


ՀԱՎԱՍՏԻԱՑՈՒՄ

2025թ. ՄԻՋԱՆԿՅԱԼ ՖԻՆԱՆՍԱԿԱՆ ՀԱՇՎԵՏՎՈՒԹՅՈՒՆՆԵՐԻ
ՄԻՋԱԶԳԱՅԻՆ ՍՏԱՆԴԱՐՏՆԵՐԻՆ ԵՎ ՀԱՇՎԱՊԱՀԱԿԱՆ
ՀԱՇՎԱՌՈՒՄԸ ԿԱՐԳԱՎՈՐՈՂ ԱՅԼ ԻՐԱՎԱԿԱՆ ԱԿՏԵՐԻՆ
ՀԱՍՏԱՊԱՏԱՍԽԱՆՈՒԹՅԱՆ ՎԵՐԱԲԵՐՅԱԼ

«ԻՆՔՈՐ» ՓԲԸ-ն (այսուհետ Ընկերություն)՝ ի դեմս Գործադիր տնօրենի Նարեկ Տերյանի, սույնով հավաստիացնում է, որ Ընկերության 2025թ. առաջին եռամսյակի միջանկյալ ֆինանսական հաշվետվությունները համապատասխանում են ֆինանսական հաշվետվությունների միջազգային ստանդարտներին և հաշվապահական հաշվառումը կարգավորող այլ իրավական ակտերին:

«ԻՆՔՈՐ» ՓԲԸ

Գործադիր տնօրենի՝



Նարեկ Տերյան

15.04.2025թ

«ԻՆՔՈՐ» ՓԲԸ

ԸՆԿԵՐՈՒԹՅԱՆ ՂԵԿԱՎԱՐՈՒԹՅԱՆ ՀԱՅՏԱՐԱՐՈՒԹՅՈՒՆԸ

ՖԻՆԱՆՍԱԿԱՆ ՀԱՇՎԵՏՎՈՒԹՅՈՒՆՆԵՐԻ ՎԵՐԱԲԵՐՅԱԼ

2025թ. 1-ին եռամսյակ

Հաշվապահական հաշվառումը « ԻՆՔՈՐ » ՓԲԸ-ում (այսուհետ նաև՝ Ընկերություն) վարվել է ՀՀ Կենտրոնական բանկի խորհրդի 2011թ. նոյեմբերի 30-ի թիվ 322-Ն Որոշմամբ հաստատված ՀՀ տարածքում գործող բանկերի, վարկային կազմակերպությունների, ներդրումային ընկերությունների, ներդրումային ֆոնդերի և ներդրումային ֆոնդերի կառավարիչների հաշվապահական հաշվառման հաշվային պլանին, Ներդրումային ընկերության կողմից հաստատված հաշվապահական հաշվառման քաղաքականությանը համապատասխան:

Ընկերության՝ 2025թ. հունվարի 1-ից մարտի 31-ը հաշվետու ժամանակաշրջանի ֆինանսական հաշվետվությունները կազմվել և իրականացվել են համաձայն «Հաշվապահական Հաշվառման մասին» ՀՀ Օրենքի, հաշվապահական հաշվառման միջազգային ստանդարտների և գերատեսչական նորմատիվ այլ իրավական ակտերի:

Ընկերության ակտիվները, պարտավորությունները, սեփական կապիտալը, հաշվեկշռային հաշիվներում հաշվառելու նպատակով, Ընկերության ղեկավարությունն ընտրում և կիրառում է այնպիսի հաշվապահական հաշվառման քաղաքականություն, որ ֆինանսական հաշվետվությունների փաթեթը և նրանցում պարունակվող տեղեկատվությունը պարտադիր բավարարեն կիրառվող յուրաքանչյուր ստանդարտի թուրք պահանջներին և հաշվապահական հաշվառումը կարգավորող այլ ակտերին:

Ընկերության հաշվապահական հաշվառման քաղաքականությունը բավարարում է հաշվապահական հաշվառման վարման և ֆինանսական հաշվետվությունների կազմման հետևյալ սկզբունքներին.

- *անընդհատության սկզբունք*՝ Ընկերությունը շարունակելու է իր գործունեությունը տեսանկյնի ապագայում և միտում չունի լուծարվելու կամ կրճատելու իր գործունեության ծավալները:
- *արժանահավատության սկզբունք*՝ ֆինանսական հաշվետվություններում ներկայացվող տեղեկատվությունը ճշմարիտ ներկայացնում է Ընկերության ֆինանսական վիճակը, ինչպես նաև՝ արտացոլում է ոչ միայն իրավական կողմը, այլ նաև ղեպրելի և գործառնությունների տնտեսական

բովանդակությունը, չեզոք է, գերծ կանխակալությունից, հաշվենկատ, ամբողջական բոլոր էական դրսևորումներում:

- *հաշվեգրման սկզբունք*՝ տնտեսական գործառնությունների և դեպքերի արդյունքները ճանաչվում և հաշվապահական հաշվառման մեջ գրանցվում են այն ժամանակ, երբ դրանք տեղի են ունեցել, անկախ դրանց հետ կապված դրամական միջոցների վճարման կամ ստացման ժամկետից, և արտացոլվում են այն ժամանակաշրջանների ֆինանսական հաշվետվություններում, որոնց դրանք վերաբերում են,

- *հասկանալիության սկզբունք*՝ ֆինանսական հաշվետվություններում պարունակվող տեղեկատվությունը պետք է հասկանալի լինի օգտագործողներին,

- *էականության և միասնականության սկզբունք*՝ ֆինանսական հաշվետվություններում յուրաքանչյուր էական հոդված պետք է ներակայացվի առանձին, իսկ ոչ էական հոդվածները՝ միավորված,

- *համադրելիության սկզբունք*՝ տարբեր ժամանակաշրջանների ֆինանսական հաշվետվությունները պետք է համադրելի լինեն:

«ԻՆՔՈՐ» ՓԲԸ-ի կողմից ընտրված հաշվապահական հաշվառման քաղաքականության հիման վրա կազմված ֆինանսական հաշվետվությունները բավարարում են Ֆինանսական Հաշվետվությունների Միջազգային Ստանդարտների և «Հաշվապահական հաշվառման մասին» ՀՀ Օրենքի պահանջներին և ֆինանսական հաշվետվություններում ներկայացված տեղեկատվությունը պարունակում է բավարար չափով ինֆորմացիա:

«ԻՆՔՈՐ» ՓԲԸ-ի հաշվապահական հաշվառման քաղաքականությունը 2025թ.-ի ընթացքում չի փոփոխվել:

Սույնով հայտարարում ենք նաև, որ պատասխանատվություն ենք կրում.

1) Ընկերության ֆինանսական վիճակը (բոլոր էական առումներով) արժանահավատորեն արտացոլող ֆինանսական հաշվետվությունների պատրաստման և հաստատման համար, այն է՝

ա) հաշվապահական հաշվառման քաղաքականության ընտրության, իրավասու մարմնի կողմից հաստատման և դրա հետևողականորեն կիրառման համար,

բ) հիմնավորված գնահատումներ, հաշվարկներ կատարելու համար,

գ) ֆինանսական հաշվետվությունների միջազգային ստանդարտների պահանջների պահպանման, իսկ Ֆինանսական հաշվետվությունների միջազգային ստանդարտներից շեղումների դեպքում՝ ֆինանսական հաշվետվություններին կից ծանոթագրություններում այդ շեղումների բացահայտման համար,

Հավելված 9

ՀԱՍՏԱՏՎԱԾ Է:

Հայաստանի Հանրապետության կենտրոնական բանկի
խորհրդի 2011 թվականի դեկտեմբերի 20-ի թիվ 371-Ն
ոլորչամբ

Հայաստանի Հանրապետության կենտրոնական բանկի
նախագահ

----- Արթուր Ջավադյան
2011 թվականի դեկտեմբերի ____

ՀԱՍՏԱՏՎԱԾ Է:

Հայաստանի Հանրապետության ֆինանսների
նախարարի 2011 թվականի դեկտեմբերի ____-ի
թիվ ____-Ն հրամանով

Հայաստանի Հանրապետության ֆինանսների
նախարար

----- Վաչե Գարրիկյան
2011 թվականի դեկտեմբերի

ՀԱՇՎԵՏՎՈՒԹՅՈՒՆ

Համապարփակ ֆինանսական արդյունքների մասին (ձև 6)

Կերպրոսային ընկերության անվանումը և գտնվելու վայրը ԲՆԲՈՒ ՓԲԸ, ՀՀ, ք. Երևան, Բուզանդ 91

Ամսաթիվ 31.03/25

(հազար դրամ)


ԱՆՎԱՆՈՒՄԸ	Ընթացիկ միջանկյալ ժամանակաշրջան	Ընթացիկ ֆինանսական տարվա սկզբից մինչև հաշվետու ամսաթիվը ընկած ժամանակաշրջան (անողական)	Նախորդ ֆինանսական տարվա համադրելի ընթացիկ միջանկյալ ժամանակաշրջան	Նախորդ ֆինանսական տարվա սկզբից մինչև համադրելի հաշվետու ամսաթիվը ընկած ժամանակաշրջան (անողական)
1 Տոկոսային և նստադրույքի եկամուտներ	333,620	333,620	333,660	333,660
2 Տոկոսային և նստադրույքի ծախսեր	204,846	204,846	286,629	286,629
3 Չուտ առկոսային և ճնանադրույքի եկամուտ	128,774	128,774	47,031	47,031
4 Կոմիսիոն և այլ վճարների տեսքով եկամուտներ	226,375	226,375	29,632	29,632
5 Կոմիսիոն և այլ վճարների տեսքով ծախսեր	82,187	75,686	18,453	18,453
6 Մտացված գուտ կամխիսն և այլ վճարներ	144,188	150,689	11,179	11,179
7 Եկամուտ շահագրավումների	0	0	0	0
8 Չուտ եկամուտ աստիճանի գործառնություններից	11,994	11,994	-17,207	-17,207
9 Ել գործառնական եկամուտներ	0	0	164	164
10 Գ քծառնական եկամուտներ	284,956	291,457	41,167	41,167
11 Զուտ աստիճանական ակտիվների	0	0	0	0
12 Ընդհանուր վարչական ծախսեր	149,745	144,475	68,997	68,997
13 Ել գործառնական ծախսեր	23,942	35,715	20,316	20,316
14 Ել անձնակազմի կազմակերպության կապիտալում ներդրումներից	0	0	0	0
15 Շահույթը (վնասը) մինչև հարկումը	111,269	111,267	-48,146	-48,146
16 Շահույթի հարկի գծով ծախս (վախճատագում)	19,484	19,484	11,867	11,867
17 Ժամանակաշրջանի շահույթ	91,785	91,783	-60,013	-60,013
18 Ել թվա	0	0	0	0
19 Մուտ կազմակերպության բաժնեմաս	0	0	0	0
20 Զվեղանակից բաժնեմաս	0	0	0	0
21 Այլ համապարփակ ֆինանսական արդյունք	53,413	53,413	348,595	348,595
22 Գործառնությունների վերահաշվարկից	0	0	0	0
23 Գանձարի համար ասուշեկի ֆինանսական ակտիվների	0	0	0	0
24 Գերազնուհատումներ	65,138	65,138	425,116	425,116
25 Գրանցված հարկերի ինցալիդում	0	0	0	0
26 Ել քծառնական ակտիվների վերագնահատումներից օգուտներ	-11,725	-11,725	-76,521	-76,521
27 Այլ համապարփակ ֆինանսական արդյունք հարկումից նետ	53,413	53,413	348,595	348,595
28 Համապարփակ ֆինանսական արդյունք	145,198	145,196	288,582	288,582
29 Ել թվա	0	0	0	0
30 Մուտ կազմակերպության բաժնեմաս	0	0	0	0
31 Զվեղանակից բաժնեմաս	0	0	0	0
32 Մուտ բաժնեմասին բաժին ընկնող րադային շահույթ	0	0	0	0
33 Մեկ բաժնեմասին բաժին ընկնող նուրագված շահույթ	0	0	0	0

Հաշվառման փոփոխություն ամսաթիվը 15/04/25

48

Գործառնությունները Նարեկ Տեղյան

Կերպրոսային ընկերության Սիրանուշ Խաչատրյան



ՀԱՍՏԱՏՎԱԾ Է
 Հայաստանի Հանրապետության կենտրոնական
 բանկի խորհրդի 2011 թվականի դեկտեմբերի 20-ի թիվ
 371-Ն որոշմամբ
 Հայաստանի Հանրապետության կենտրոնական
 բանկի նախագահ՝

ՀԱՍՏԱՏՎԱԾ Է
 Հայաստանի Հանրապետության ֆինանսների
 նախարարի՝ 2011 թվականի դեկտեմբերի -ի
 թիվ ___-Ն հրամանով
 Հայաստանի Հանրապետության ֆինանսների
 նախարար՝

----- Արթուր Ջավադյան
 2011 թվականի դեկտեմբերի ___

----- Վաչե Գարրիբեյան
 2011 թվականի դեկտեմբերի

ՀԱՇՎԵՏՎՈՒԹՅՈՒՆ
 Ֆինանսական վիճակի մասին (ձև 7)

Ներդրումային բնկերության անվանումը և գանվելու վայրը ԲՆՔՈՐ ՓԲԸ, ՀՀ, ք. Երևան, Բուզանդ 91

Ամսաթիվ 31/03/25


ԱՆՎԱՆՈՒՄԸ		Ընթացիկ միջանկյալ ժամանակաշրջանի վերջի դրությամբ	Նախորդող ֆինանսական տարվա վերջի դրությամբ (ստուգված/չստուգված)
1	Ակտիվներ		
1.1	Կանխիկ դրամական միջոցներ և մնացորդներ ՀՀ կենտրոնական բանկում	0	0
1.2	Պահանջներ բանկերի և այլ ֆինանսական կազմակերպությունների նկատմամբ	767,683	248,569
	Շահույթով կամ վնասով վերաչափվող իրական արժեքով		
1.3	Խաչված ֆինանսական ակտիվներ	491,272	2,094
1.4	Պահանջներ հաճախորդների նկատմամբ	3,317,337	2,869,046
1.5	Վաճառքի համար մատչելի ֆինանսական ակտիվներ	9,763,179	9,585,919
1.6	Մյուս, մտրման ժամկետը պահվող ներդրումներ	0	0
1.7	Ներդրումներ այլ անձանց կանոնադրական կապիտալում	0	0
1.8	Հիմնական միջոցներ և ոչ նրբորակ ակտիվներ	179,093	194,092
1.9	Հետաձգված հարկային ակտիվներ	8,528	8,528
1.10	Այլ ակտիվներ	123,415	70,967
	Ընդամենը՝ ակտիվներ	14,650,507	12,979,215
2	Պարտավորություններ		
2.1	Պարտավորություններ բանկերի և այլ ֆինանսական կազմակերպությունների նկատմամբ	9,892,757	8,958,204
2.2	Պարտավորություններ հաճախորդների նկատմամբ	2,416,285	1,873,586
2.3	Ներդրումային բնկերության կողմից թողարկված արժեթղթեր	0	0
	Շահույթով կամ վնասով վերաչափվող իրական արժեքով		
2.4	Խաչված ֆինանսական պարտավորություններ	9,418	0
2.5	Հետաձգված հարկային պարտավորություններ	49,089	36,668
2.6	Պահուստներ	0	0
2.7	Այլ պարտավորություններ	161,457	135,566
	Ընդամենը՝ պարտավորություններ	12,529,006	11,004,024
3	Մեխական կապիտալ		
3.1	Կանոնադրական կապիտալ	1,000,000	1,000,000
3.2	Ընդհանուր կապիտալ	0	0
3.3	Պահուստներ	0	0
3.3.1	Գլխավոր պահուստ	150,530	150,530
3.3.2	Վերազանցված պահուստներ	204,894	151,481
3.4	Զրաչափած շահույթ (վնաս)	764,963	673,180
3.5	Մեխական կապիտալի այլ տարրեր	0	0
	Մույր կազմակերպությանը պատկանող կապիտալ	0	0
	Փոքրամասնության բաժնեմաս		
	Ընդամենը՝ սեփական կապիտալ	2,120,387	1,975,191
	Ընդամենը՝ պարտավորություններ և սեփական կապիտալ	14,649,393	12,979,215

Հաշվառության վավերագրման ամսաթիվը 15/04/25

ԿՏ

Պարտավոր տեսքին՝ Լարեկ Տերյան

Գլխավոր հաշվապահ՝ Սիրանուշ Խաչատրյան



ՀԱՍՏԱՏՎԱԾ Է
Հայաստանի Հանրապետության կենտրոնական բանկի խորհրդի
2011 թվականի դեկտեմբերի 20-ի թիվ 371-Ն որոշմամբ

Հայաստանի Հանրապետության կենտրոնական բանկի
նախագահ

Արթուր Ջավադյան
2011 թվականի դեկտեմբերի ___

Հավելված 14

ՀԱՍՏԱՏՎԱԾ Է

Հայաստանի Հանրապետության
Ֆինանսների նախարարի 2011 թվականի
դեկտեմբերի -ի թիվ ___ -Ն հրամանով
Հայաստանի Հանրապետության
Ֆինանսների նախարար

Վաչե Գարրիբյան
2011 թվականի դեկտեմբերի

ՀԱՇՎԱՆՏՎՈՒԹՅՈՒՆ

Գրամական միջոցների հոսքերի վերաբերյալ (ձև 9)
(ուղղակի մերթ)

Ներդրումային բնկերության անվանումը և գտնվելու վայրը ԲՆՔՈՐ ՓԲԸ, ՀՀ, ք. Երևան, Բուզանդ 91

Ամսաթիվ

31/03/25

(նագար դրամ)


ԱՆՎԱՆՈՒՄԸ	Ճանապարհորդում	Նախույժ ժամանակաշրջան x	Հարվետո ժամանակաշրջան x
1. Գրամական հոսքեր գործառնական գործունեությունից			
2. Գրամական միջոցների գուտ հոսքեր մինչև գործառնական ակտիվների և պարտավորությունների փոփոխությունը		-752,640	-24,217
3. Ստացված տոկոսներ		299,944	225,314
4. Կտրված տոկոսներ		-324,696	-185,518
5. Ստացված կուսիտներ գումարներ		29,643	228,772
6. Կտրված կուսիտներ գումարներ		-1,670	-70,557
7. Ըստնորով կամ վնասով վերաշահվող իրական արժեքով հաշվառվող ֆինանսական ակտիվներից օգուտ (վնաս)		71	0
8. Արտոթուրի արդյունքի վաճառքի գործառնականություններից օգուտ (վնաս)		0	0
9. Նախկինում դուրս գրված ակտիվների վերադարձ		0	0
10. Կտրված աշխատավարձ և դրան հավասարեցված այլ վճարումներ		-62,631	-86,800
11. Կործանական գործունեությունից ստացված այլ եկամուտներ և վճարված այլ ծախսեր		-93,413	-135,428
12. Գրամական հոսքեր գործառնական ակտիվների և պարտավորությունների փոփոխություններից		509,482	533,125
13. Կործանական ակտիվներում նվազում (ավելացում)		-281,988	-388,801
14. այլ թվում			
Փոխափոխությունների նվազում (ավելացում)		0	-150,000
15. Ըստնորով կամ վնասով վերաշահվող իրական արժեքով հաշվառվող և վաճառքի հետագծու մատչելի ֆինանսական ակտիվների նվազում (ավելացում)		-336,693	0
16. Ֆինանսական վարձակալության գծով ստացվելիք գումարների նվազում (ավելացում)			
17. այլ գործառնական ակտիվների նվազում (ավելացում)		54,705	61,199
18. Կործանական պարտավորությունների ավելացում (նվազում)		791,470	921,926
19. այլ թվում			
հանձնարարելի նկատմամբ պարտավորությունների ավելացում		0	0
20. այլ գործառնական պարտավորությունների նվազում (ավելացում)		791,470	921,926
21. Ջուտ գրամական հոսքեր գործառնական գործունեությունից մինչև շահութահարկի վճարումը		-243,158	508,908
22. Կտրված շահութահարկ		0	0
23. Ջուտ գրամական հոսքեր գործառնական գործունեությունից		-243,158	508,908
2. Գրամական հոսքեր ճերմադրմային գործունեությունից	x	x	x
24. Թիշուր մարտան ժամկետը սրածվող ներդրումների նվազում (ավելացում)		0	0
25. Ելլ անձանց կանոնադրական կապիտալում ներդրումների նվազում		0	0
26. Բանկերում տեղադրված ավանդների նվազում (ավելացում)		0	0
27. Զինակցական միջոցներում և ոչ նյութական ակտիվներում կապիտալ		0	-529
28. Հիմնական միջոցներում և ոչ նյութական ակտիվներում ներդրում		-135	0
29. Հիմնական միջոցների և ոչ նյութական ակտիվների օտարում		0	0
30. Հիմնական միջոցների և ոչ նյութական ակտիվների օտարում		0	0
31. Գրամական միջոցների գուտ հոսքեր այլ ներդրումային		0	0
32. Ջուտ գրամական հոսքեր ճերմադրմային գործունեությունից		-135	-529
3. Գրամական հոսքեր ֆինանսական գործունեությունից	x	x	x
33. Կտրված շահութահարկներ		0	0
34. Հայաստանի Հանրապետության կենտրոնական բանկից ստացված փոխադրությունների ավելացում (նվազում)		0	0
35. Ստացված փոխադրությունների ավելացում (նվազում)		0	0
36. Ներդրումային բնկերության կառնից թուղթված արժեթղթերի ավելացում (նվազում)			
37. Բանկերների ներդրումները կանոնադրական կապիտալում			
38. Ֆինանսական վարձակալության գծով վճարվելիք գումարների ավելացում (նվազում)			
39. Կրտական միջոցների գուտ հոսքեր այլ ֆինանսական գործունեությունից			
40. Ջուտ գրամական հոսքեր ֆինանսական գործունեությունից		0	0
41. Արտարժուրի փոխարժեքի փոփոխության արդյունքում գրամական միջոցների և դրանց համարժեքների վրա		-2,716	10,735
42. Գրամական միջոցների և դրանց համարժեքների գուտ աճ (նվազում)			
43. Գրամական միջոցների և դրանց համարժեքների գուտ աճ (նվազում)		-246,009	519,114
44. Գրամական միջոցներ և դրանց համարժեքներ ժամանակաշրջանի վերջում		411,822	248,569
45. Գրամական միջոցներ և դրանց համարժեքներ ժամանակաշրջանի վերջում		165,813	767,683

Տարածվածության փոփոխություններ

48

Գործողի տնօրեն Արտուր Ջավադյան

Գլխավոր կուսիտար Սիրուշ Կարապետյան



ՀԱՍՏԱՏՎԱԾ Է

Հայաստանի Հանրապետության կենտրոնական
բանկի խորհրդի 2011 թվականի
դեկտեմբերի 20-ի
թիվ 371-Ն որոշմամբ

Հայաստանի Հանրապետության կենտրոնական
բանկի նախագահ՝

----- Արթուր Զավադյան

2011 թվականի դեկտեմբերի ____

ՀԱՍՏԱՏՎԱԾ Է

Հայաստանի Հանրապետության ֆինանսների
նախարարի՝ 2011 թվականի դեկտեմբերի
____-ի
թիվ ____ -Ն հրամանով

Հայաստանի Հանրապետության
ֆինանսների նախարար՝

----- Վաչե Գաբրիելյան

2011 թվականի դեկտեմբերի ____

**ՖԻՆԱՆՍԱԿԱՆ ՀԱՇՎԵՏՎՈՒԹՅՈՒՆՆԵՐԻՆ ԿԻՑ ԾԱՆՈԹԱԳՐՈՒԹՅՈՒՆՆԵՐ
(ձև 5)**

2025թ. I-ին եռամսյակ

Ծանոթագրություն 1. «Իրավական դաշտ և կորպորատիվ կառավարում»

«ԻՆՔՈՐ» ՓԲԸ-ն (այսուհետ՝ Ընկերություն) հիմնվել է 2001 թվականին և հանդիսանում է փակ բաժնետիրական ընկերություն՝ գործելով Հայաստանի Հանրապետության (այսուհետ՝ ՀՀ) օրենսդրության շրջանակներում:

«Արժեթղթերի շուկայի մասին» ՀՀ օրենքի համաձայն Ընկերությունը 2008 թվականի հունիսի 27-ին ՀՀ կենտրոնական բանկի (այսուհետ՝ ՀՀ ԿԲ) կողմից վերագրանցվել և վերալիցենզավորվել է թիվ 5 արտոնագրային համարով՝ որպես ներդրումային ընկերություն:

Ընկերության գտնվելու վայրը և իրավաբանական հասցեն է՝ ՀՀ, ք. Երևան, Բուզանդ 91, տարածք 72:

Ընկերության հիմնական գործառնություններն են.

- 1) Ներդրումային գործունեությունը.
 - ՀՀ պետական և ՀՀ կորպորատիվ պարտատոմսերի առք և վաճառք,
 - բրոքերային գործառնություններ արժեթղթերով,
 - դիլերային թողարկում (անդերռայթինգ),
- 2) արտարժույթի առք և վաճառքը:

Ընկերությունը համագործակցում է ՀՀ ԿԲ-ի, ՀՀ առևտրային բանկերի, ռեզիդենտ և ոչ ռեզիդենտ իրավաբանական և ֆիզիկական անձանց հետ, ինչպես նաև հանդիսանում է «Հայաստանի ֆոնդային բորսա» ԲԲԸ-ի և Կարգավորվող շուկայի հաշվարկային համակարգի անդամ:

Ընկերությունը ներկայացուցչություններ և մասնաճյուղեր չունի և որևէ խմբի անդամ չի հանդիսանում:

Ընկերության կառավարման մարմիններն են Ընկերության բաժնետերերի ընդհանուր ժողովը (Ընդհանուր ժողով), Ընկերության խորհուրդը (Խորհուրդ), Ընկերության Գործադիր տնօրենը (Տնօրեն):

Ընկերության կառավարման բարձրագույն մարմինը Բաժնետերերի ընդհանուր ժողովն է: Ընկերությունը պարտավոր է յուրաքանչյուր տարի գումարել բաժնետերերի հերթական տարեկան ընդհանուր ժողով՝ ֆինանսական տարվա ավարտից հետո վեց ամսվա ընթացքում:

Ընկերության խորհուրդն իրականացնում է Ընկերության գործունեության ընդհանուր ղեկավարումը՝ իր իրավասությանը վերապահված հարցերի սահմաններում: Ընկերության խորհուրդը կազմված է չորս անդամից, որոնց լիազորությունների ընդհանուր տևողությունը սահմանափակված չէ:

Ընկերության գործունեության ընթացիկ ղեկավարումն իրականացնում է Ընկերության միանձնյա գործադիր մարմինը՝ Գործադիր տնօրենը: Ընկերության գործադիր տնօրենի ժամանակավոր պաշտոնակատարն է Ռիտա Առաքելյանը: Ընկերության ղեկավարները վարձատրվում են համաձայն իրենց հետ կնքված աշխատանքային պայմանագրերի՝ ամսական դրույքաչափով:

Համաձայն Ընկերության կանոնադրության, Ընկերության կանոնադրական կապիտալը կազմում է 1,000,000 հազար ՀՀ դրամ, որը բաժանված է 20,000 (քսան հազար) սովորական անվանական բաժնետոմսերի, յուրաքանչյուրը՝ 50,000 (հիսուն հազար) ՀՀ դրամ անվանական արժեքով: Ընկերության կանոնադրական կապիտալի բոլոր բաժնետոմսերը տեղաբաշխված են, լրիվ վճարված և պատկանում են Ընկերության բաժնետերերին: 2021թ-ի դեկտեմբերի 31-ի դրությամբ Ընկերությունն ունի 2 բաժնետեր:

1. Էդուարդ Մարության՝ 50% մասնաբաժնով
2. Արայիկ Կարապետյան՝ 50% մասնաբաժնով

Ղեկավարների աշխատանքի վարձատրության պայմանների որոշումը հանդիսանում է Ընկերության բաժնետերերի ընդհանուր ժողովի բացառիկ իրավասության հարց:

Ընկերության 2024թ-ի ֆինանսական հաշվետվությունների տարեկան աուդիտն իրականացրել է «ԷՐՆՍԹ ԸՆԴ ՅԱՆԳ» ՓԲԸ-ն, որի մատուցված ծառայությունների դիմաց վճարումը կատարվել է համաձայն վերջինիս հետ կնքված համապատասխան պայմանագրի: Վճարման չափը հաստատվել է Ընկերության խորհրդի կողմից:

Ծանոթագրություն 2. «Հաշվապահական հաշվառման քաղաքականությունը»

Ֆինանսական հաշվետվությունների պատրաստումը և ներկայացումը

Ընկերությունում հաշվապահական հաշվառումը վարվում է և ֆինանսական հաշվետվությունները կազմվում են համաձայն «Հաշվապահական հաշվառման մասին» ՀՀ օրենքի, Ֆինանսական Հաշվետվությունների Սիջազգային Ստանդարտների, Ընկերության խորհրդի կողմից հաստատված «Հաշվապահական հաշվառման քաղաքականության» և հաշվապահական հաշվառումը կարգավորող իրավական այլ ակտերով սահմանված պահանջների և ցուցումների:

Ընկերության ֆինանսական հաշվետվությունների փաթեթը, ինչպես նախատեսված է հաշվապահական հաշվառումը կարգավորող օրենսդրությամբ, ներառում է.

1. համապարփակ ֆինանսական արդյունքների մասին հաշվետվությունը,
2. ֆինանսական վիճակի մասին հաշվետվությունը,
3. սեփական կապիտալում փոփոխությունների մասին հաշվետվությունը,
4. դրամական միջոցների հոսքերի վերաբերյալ հաշվետվությունը,
5. ֆինանսական հաշվետվություններին կից ծանոթագրությունները, ներառյալ հաշվապահական հաշվառման քաղաքականությունը:

Հաշվապահական հաշվառում վարելու և ֆինանսական հաշվետվություններ կազմելու սկզբունքները

Ընկերությունն իր ֆինանսական հաշվետվությունները, բացառությամբ դրամական հոսքերի մասին տեղեկատվության, պատրաստում է հաշվապահական հաշվառման հաշվեգրման սկզբունքի հիման վրա:

Ընկերությունը հաշվապահական հաշվառում վարելու և ֆինանսական հաշվետվություններ կազմելու համար օգտագործում է անընդհատության, արժանահավատության, հաշվեգրման, հասկանալիության, էականության և միասնականության, համադրելիության, սահմանազատման և հետևողականության սկզբունքները:

Եկամուտների և ծախսերի ճանաչում

Ընկերության կողմից գործարքների կատարման ընթացքում ստացված կամ ստացվելիք տոկոսային եկամուտները, ինչպես նաև վճարվելիք տոկոսային ծախսերը Ընկերությունը չափում,

ճանաչում և գրանցում է հաշվեգրման եղանակով՝ օրական կտրվածքով, անկախ եկամտի փաստացի ստացման կամ վճարումների իրականացման ժամկետից, հատուցման իրական արժեքով, հաշվեկշռի ամսաթվի դրությամբ, գործարքի ավարտման աստիճանի հիման վրա՝ ՀՀ օրենսդրությամբ սահմանված կարգով:

Ընկերությունը ոչ տոկոսային ծախսերը չափում, ճանաչում և գրանցում է հաշվեգրման սկզբունքով՝ հիմք ընդունելով համապատասխան պայմանագիրը կամ նախորդ ժամանակաշրջանի վճարումները: Ընդ որում, ոչ տոկոսային ծախսերի գծով հաշվեգրումները կատարվում են յուրաքանչյուր օր:

Ընկերությունը աշխատակիցների արձակուրդների գալիք վճարման գծով ձևավորում է պարտավորություն՝ յուրաքանչյուր օր հատկացումներ կատարելու միջոցով:

Արտարժույթային գործառնությունների հաշվառումը

Ընկերությունն իրականացնում է ինչպես դրամով, այնպես էլ արտարժույթով արտահայտված գործառնություններ: Ընկերությունը, օրենքով սահմանված կարգով, հաշվապահական հաշվառումը վարում է, ֆինանսական հաշվետվությունները կազմում և ներկայացնում է Հայաստանի Հանրապետության արժույթով, որն էլ հանդիսանում է հաշվետվական արժույթ: Արտարժույթով արտահայտված գործառնություններն Ընկերությունը սկզբնապես գրանցում է հաշվետվական արժույթով՝ կիրառելով գործարքի օրվա դրությամբ ՀՀ Կենտրոնական բանկի կողմից տվյալ արտարժույթի նկատմամբ հրապարակված միջին փոխարժեքը:

Սկզբնական ճանաչումից հետո արտարժույթով հողվածները ենթարկվում են վերագնահատման: Ընդ որում, դրամային հողվածները ներկայացվում են փակման փոխարժեքով, որը փոխանակման փոխարժեքն է հաշվապահական հաշվեկշռի ամսաթվի դրությամբ, իսկ ոչ դրամային հողվածները՝ գործարքի օրվա փոխանակման փոխարժեքով:

Ընկերության կողմից ֆինանսական հաշվետվությունների պատրաստման նպատակով օգտագործվել են հետևյալ փոխարժեքները.

	31.12.2024	31.03.2025
ՀՀ դրամ/1 ԱՄՆ դոլար	395.56	391.57
ՀՀ դրամ/1 ՌԴ ռուբլի	3.71	4.61
ՀՀ դրամ/1 Եվրո	413.89	423.72

Հարկեր

Ընկերությունում շահութահարկի, ավելացված արժեքի հարկի, եկամտային հարկի, գույքահարկի, հողի հարկի գծով հաշվառումը տարվում է ՀՀ հարկային օրենսդրությանը համապատասխան:

Հաշվետու եռամսյակի շահութահարկը բաղկացած է ընթացիկ և հետաձգված հարկերից:

Ընթացիկ շահութահարկի գումարը հաշվարկվում է ՀՀ օրենսդրությամբ սահմանված պահանջներին համաձայն՝ յուրաքանչյուր օրվա համար հաշվեգրվում է շահութահարկի պարտավորություն շահույթի նկատմամբ և հաշվետու տարվա վերջին այն ճշգրտվում է և հաշվանցվում շահութահարկի գծով կատարված կանխավճարների հետ:

Հետաձգված հարկերը, եթե առկա են այդպիսիք, առաջանում են ակտիվի կամ պարտավորության հաշվեկշռային արժեքի և դրա հարկային բազայի միջև եղած ժամանակավոր տարբերություններից: Ժամանակավոր տարբերությունների հետևանքով առաջացած հետաձգված հարկային պարտավորությունների գծով մասհանումները կատարվում են ամբողջությամբ: Հետաձգված հարկային ակտիվները ճանաչվում են այն չափով, որքանով որ հավանական է տվյալ ակտիվների իրացումը: Շահութահարկի գծով հետաձգված հարկային ակտիվները և պարտավորությունները հաշվանցվում են: Ընկերությունը հետաձգված հարկերը հաշվարկում է ամսական կտրվածքով:

Ֆինանսական գործիքների ճանաչումը և գնահատումը

Ընկերությունը ֆինանսական ակտիվները և պարտավորություններն իր հաշվեկշռում ճանաչում է այն և միայն այն դեպքում, երբ նա դառնում է գործիքի պայմանագրային կողմ:

Ֆինանսական ակտիվները և պարտավորությունները սկզբնական ճանաչման ժամանակ չափվում են սկզբնական արժեքով, որն իրենից ներկայացնում է դրանց դիմաց տրված կամ ստացված փոխհատուցման իրական արժեքը՝ գումարած կամ հանած գործարքի հետ կապված և հաշվապահական հաշվառման ստանդարտներով սահմանված ծախսումներ:

Ընկերության կողմից ֆինանսական ակտիվները դասակարգվում են հետևյալ կատեգորիաների՝ շահույթի կամ վնասի միջոցով իրական արժեքով չափվող ֆինանսական ակտիվներ, այլ համապարփակ ֆինանսական արդյունքի միջոցով իրական արժեքով չափվող ֆինանսական ակտիվներ, ամորտիզացված արժեքով չափվող ֆինանսական ակտիվներ: Ներդրումների նման դասակարգումը կատարվում է դրանց ձեռքբերման պահին՝ Ընկերության ղեկավարության կողմից սահմանված գնահատումների հիման վրա:

Դրամական միջոցներ և դրանց համարժեքներ

Դրամական միջոցները և դրանց համարժեքները բաղկացած են բանկերում հաշիվների մնացորդներից:

Այլ համապարփակ ֆինանսական արդյունքի միջոցով իրական արժեքով չափվող ֆինանսական ակտիվներ

Ֆինանսական ակտիվը չափվում է իրական արժեքով այլ համապարփակ ֆինանսական արդյունքի միջոցով, եթե այն բավարարում է ստորև ներկայացված երկու պայմանները և նախատեսված չէ որպես շահույթի կամ վնասի միջոցով իրական արժեքով չափվող:

- այն պահվում է այնպիսի բիզնես մոդելի շրջանակներում, որի նպատակն իրագործվում է թե՛ պայմանագրային դրամական միջոցների հոսքերը հավաքագրելու և թե՛ ֆինանսական ակտիվների վաճառքի միջոցով և
- ֆինանսական ակտիվի պայմանագրային պայմանները նախատեսում են որոշակի ամսաթվերին դրամական միջոցների հոսքերի առաջացում, որոնք հանդիսանում են միայն մայր գումարի և չնարված մայր գումարի գծով հաշվարկված տոկոսների վճարումներ: [ՖՀՄՍ 9.4.1.2 A]

Ամորտիզացված արժեքով չափվող ֆինանսական ակտիվներ

Ֆինանսական ակտիվը չափվում է ամորտիզացված արժեքով, եթե այն բավարարում է ստորև ներկայացված երկու պայմանները:

- այն պահվում է այնպիսի բիզնես մոդելի շրջանակներում, որի նպատակն է պահել ակտիվը պայմանագրային դրամական միջոցների հոսքերը ստանալու համար և
- ֆինանսական ակտիվի պայմանագրային պայմանները նախատեսում են որոշակի ամսաթվերին դրամական միջոցների հոսքերի առաջացում, որոնք հանդիսանում են միայն մայր գումարի և չնարված մայր գումարի գծով հաշվարկված տոկոսների վճարումներ: [ՖՀՄՍ 9.4.1.2]

Շահույթի կամ վնասի միջոցով իրական արժեքով չափվող ֆինանսական ակտիվներ

Այն ֆինանսական ակտիվները, որոնք չեն համապատասխանում հետագայում ամորտիզացված արժեքով չափվելու կամ այլ համապարփակ ֆինանսական արդյունքի միջոցով իրական արժեքով չափվելու չափանիշներին, սկզբնական ճանաչումից հետո դասակարգվում են որպես շահույթի կամ վնասի միջոցով իրական արժեքով չափվող:

Ֆինանսական ակտիվի սկզբնական ճանաչման պահին Ներդրումային ընկերությունն իրավունք ունի իր հայեցողությամբ դասակարգել ակտիվը որպես շահույթի կամ վնասի միջոցով իրական արժեքով չափվող (առանց հետագա վերադասակարգման իրավունքի) միայն այն դեպքում, երբ նման դասակարգումը թույլ կտա վերացնել կամ էականորեն նվազեցնել չափման և ճանաչման համար կիրառվող մոտեցումների անհետևողականությունը (հաշվառման անհամապատասխանությունը):

Բաժնային գործիքներում ներդրումների դասակարգման հետ կապված բացառություն

Բաժնային գործիքներում կատարվող ներդրումները չեն համապատասխանում միայն մայր գումարի և տոկոսների վճարումների չափանիշին, այդ իսկ պատճառով չափվում են իրական արժեքով՝ շահույթի կամ վնասի միջոցով: Այնուամենայնիվ, առևտրական նպատակով չպահվող բաժնային գործիքում կատարվող ներդրման սկզբնական ճանաչման պահին Ընկերությունը կարող է անդառնալիորեն որոշել ներկայացնել այդ ներդրման իրական արժեքի փոփոխություններն այլ համապարփակ ֆինանսական արդյունքի կազմում: Նման որոշումը կայացվում է առանձին հիմունքով յուրաքանչյուր գործիքի համար: [ՖՀՄՍ 9.5.7.5, B5.7.1]

Ընկերության կողմից որպես իրական արժեքով այլ համապարփակ ֆինանսական արդյունքի միջոցով հաշվառվող ֆինանսական ակտիվներ են դասակարգվում ՀՀ պետական պարտատոմսերը, կորպորատիվ պարտատոմսերը և բաժնային գործիքները, իսկ փոխառություններն ու երաշխավորությունները՝ ամորտիզացված արժեքով չափվող:

Ընկերության կողմից որպես բիզնես մոդել ընտրվել է «Պահել հավաքագման և/կամ վաճառքի համար» մոդելը՝ ՀՀ պետական պարտատոմսերի և կորպորատիվ պարտատոմսերի համար և «Պահել հավաքագման համար»՝ փոխառությունների համար:

Արժեզրկում

Արժեզրկման «սպասվող պարտքային վնասի» մոդելը կիրառվում է ստորև ներկայացված ֆինանսական գործիքների համար, որոնք չեն չափվում իրական արժեքով շահույթի կամ վնասի միջոցով:

- պարտքային գործիքներ հանդիսացող ֆինանսական ակտիվներ՝ ՀՀ պետական պարտատոմսեր, կորպորատիվ պարտատոմսեր,
- փոխառություններ տրամադրելու պարտավորվածություններ և ֆինանսական երաշխավորության պայմանագրեր:

ՖՀՄՍ 9-ի համաձայն՝ բաժնային ներդրումների գծով արժեզրկումից կորուստ չի ճանաչվում:

Ընկերության պորտֆելը բաժանվել է մասերի ըստ բիզնես մոդելի՝ ՀՀ պետական պարտատոմսեր, կորպորատիվ պարտատոմսեր, բաժնային գործիքներ, փոխառություններ և երաշխավորություններ: Վերոնշյալներից յուրաքանչյուրի համար ստեղծվել է արժեզրկումից կորուստների պահուստ՝ ելնելով միջազգային վարկանշային գործակալությունների հրապարակած պետության և կազմակերպությունների պարտավորությունների չկատարման հավանականությունների և դեֆոլտի դեպքում կրած կորստի չափի տարիների վիճակագրական տվյալներից և հետազոտություններից: Պորտֆելներից յուրաքանչյուրի հաշվեկշռային արժեքը և դրամական հոսքերը դիսկոնտավորվել է արդյունավետ տոկոսադրույքով և բազմապատկվել են վերոնշյալ միջազգային վարկանշային գործակալությունների հրապարակած տվյալներով:

Ռեպո համաձայնագրերով գործառնություններ

Հետգնման պայմանով վաճառված արժեթղթերը Ընկերությունը շարունակում են հաշվառվել իր հաշվեկշռում՝ իրականացնելով նրանց նկատմամբ և՛ տոկոսների հաշվեգրում, և՛ իրական արժեքի ճշտում:

Փոխառություններ և դեբիտորական պարտքեր

Փոխառությունները և դեբիտորական պարտքերը ֆիքսված կամ որոշելի վճարումներով ֆինանսական ակտիվներն են, որոնք ստեղծվում են Ընկերության կողմից ուղղակիորեն պարտապահին դրամական միջոցներ տրամադրելու միջոցով՝ առանց պարտքը վաճառելու մտադրության:

Հիմնական միջոցներ

Հիմնական միջոցների միավորը, որը համապատասխանում է ակտիվի ճանաչման չափանիշներին, սկզբնապես չափվում է իր սկզբնական արժեքով (ինքնարժեքով)՝ ՀՀ դրամով: Արտարժույթով ձեռք բերված հիմնական միջոցները գրանցվում են ձեռք բերման օրվա դրությամբ ՀՀ ԿԲ-ի կողմից

հրապարակված միջին փոխարժեքով և հետագայում փոխարժեքի փոփոխման դեպքում չեն վերագնահատվում:

Հիմնական միջոցների միավորի մաշվածության գումարը պարբերաբար բաշխվում է ակտիվի օգտակար ծառայության ընթացքում: Ընկերությունը հիմնական միջոցների ամորտիզացիոն մասհանումները կատարում է հետևյալ սահմանված ժամկետներում.

Հիմնական միջոցի անվանումը	Ժամկետ
Հաշվողական և համակարգչային տեխնիկա	3 տարի
Տրանսպորտային միջոցներ	8 տարի
Հաշվողական և համակարգչային տեխնիկա	8 տարի
Այլ հիմնական միջոցներ	8 տարի

Ոչ նյութական ակտիվներ

Ոչ նյութական ակտիվը սկզբնական ճանաչման ժամանակ Ընկերության հաշվեկշռում հաշվառվում է ձեռք բերման արժեքով: Սկզբնական ճանաչումից հետո ոչ նյութական ակտիվը հաշվառվում է հաշվեկշռային արժեքով՝ սկզբնական արժեքի և կուտակված մաշվածության տարբերությամբ:

Փոխանակման փոխարժեքի որոշման մեթոդաբանությունը

Փոխանակման փոխարժեքը որոշվում է Ընկերության գործադիր տնօրենի կողմից՝ ֆինանսական շուկայում տիրող ամենօրյա իրավիճակի ուսումնասիրության հիման վրա:

Ծանոթագրություն 3. «Տոկոսային և նմանատիպ եկամուտներ»

Տոկոսային և նմանատիպ եկամուտներ	Հաշվետու ժամանակաշրջան	Նախորդ ժամանակաշրջան
Տոկոսային եկամուտներ բանկային հաշիվներից և ներդրված ավանդներից	5,807	2,491
Տոկոսային եկամուտներ արժեթղթերից	234,943	300,907
Տոկոսային եկամուտներ փոխառություններից	88,968	30,262
Տոկոսային եկամուտներ ռեպո համաձայնագրերից		
Տոկոսային եկամուտներ սվոպից		
Այլ տոկոսային եկամուտներ	3,902	
Ընդամենը	333,620	333,660

Տոկոսային և նմանատիպ ծախսեր	Հաշվետու ժամանակաշրջան	Նախորդ ժամանակաշրջան
Տոկոսային ծախսեր ներգրավված փոխառությունների և ստացված վարկերի դիմաց	(7,847)	(6,308)
Տոկոսային ծախսեր ռեպո համաձայնագրերի գծով	(171,766)	(246,377)
Տոկոսային ծախսեր սվոպի գծով	(25,071)	(31,070)
Տոկոսային ծախսեր ներդրումային ընկերությունների կողմից թողարկված արժեթղթերի դիմաց		
Այլ տոկոսային ծախսեր	(162)	(2,874)
Ընդամենը	(204,846)	(286,629)
Զուտ տոկոսային և նմանատիպ եկամուտ	128,774	47,031

Ծանոթագրություն 4. «Կոմիսիոն և այլ վճարների տեսքով եկամուտներ և ծախսեր»

Կոմիսիոն և այլ վճարների տեսքով եկամուտներ	Հաշվետու ժամանակաշրջան	Նախորդ ժամանակաշրջան
Արժեթղթերի փաթեթի կառավարման գծով միջնորդավճարներից		
Արժեթղթերով գործարքներից միջնորդավճարներից		
Խորհրդատվական ծառայությունների գծով միջնորդավճարներից		
Արժեթղթերի տեղաբաշխման գծով միջնորդավճարներից		
Այլ ներդրումային ծառայությունների գծով միջնորդավճարներից	225,426	24,910
Պահառության գործունեությունից	359	4,647
Այլ միջնորդավճարներ	590	75
Ընդամենը	226,375	29,632

Կոմիսիոն և այլ վճարների տեսքով ծախսեր	Հաշվետու ժամանակաշրջան	Նախորդ ժամանակաշրջան
Միջնորդավճարների գծով ծախսեր	(75,686)	(18,453)
Ստացված զուտ կոմիսիոն և այլ վճարներ	150,689	11,179

Ծանոթագրություն 5. «Եկամուտ շահաբաժիններ»

Շահաբաժիններ	Հաշվետու ժամանակաշրջան	Նախորդ ժամանակաշրջան
Սովորական բաժնետոմսերի գծով հայտարարված շահաբաժիններ		
Սովորական բաժնետոմսերի գծով վճարված շահաբաժիններ		
Արտոնյալ բաժնետոմսերի գծով հայտարարված շահաբաժիններ		
Արտոնյալ բաժնետոմսերի գծով վճարված շահաբաժիններ		

Ծանոթագրություն 6. «Զուտ եկամուտ առևտրային գործառնություններից»

Առևտրական նպատակներով պահվող ներդրումներից զուտ եկամուտներ	Հաշվետու ժամանակաշրջան	Նախորդ ժամանակաշրջան
Շահույթի կամ վնասի միջոցով վերաչափվող իրական արժեքով հաշվառվող ֆինանսական ակտիվների առք ու վաճառքից զուտ եկամուտ		
Շահույթի կամ վնասի միջոցով վերաչափվող իրական արժեքով հաշվառվող ֆինանսական ակտիվների իրական արժեքի փոփոխությունից զուտ եկամուտ		
Ընդամենը		
Վաճառքի համար մատչելի ներդրումներից զուտ եկամուտներ	Հաշվետու ժամանակաշրջան	Նախորդ ժամանակաշրջան

Իրական արժեքով չափվող՝ այլ համապարփակ ֆինանսական արդյունքով ներդրումների առք ու վաճառքից զուտ եկամուտ	155	15,026
Իրական արժեքով չափվող՝ այլ համապարփակ ֆինանսական արդյունքով ներդրումների իրական արժեքի փոփոխությունից զուտ եկամուտ		
Ընդամենը	155	15,026

Արտարժույթային գործառնություններից զուտ եկամուտներ	Հաշվետու ժամանակաշրջան	Նախորդ ժամանակաշրջան
Արտարժույթի առք ու վաճառքից ստացված զուտ եկամուտ	935	263
Արտարժույթի վերագնահատումից ստացված զուտ եկամուտ	10,904	(32,496)
Ընդամենը	11,839	(32,233)
Ընդամենը զուտ եկամուտ առևտրային գործառնություններից	11,994	(17,207)

Ծանոթագրություն 7. «Այլ գործառնական եկամուտ»

Այլ գործառնական եկամուտ	Հաշվետու ժամանակաշրջան	Նախորդ ժամանակաշրջան
Հիմնական միջոցների և ոչ նյութական ակտիվների օտարումից ստացված զուտ եկամուտներ		
Հիմնական միջոցների և ոչ նյութական ակտիվների վերագնահատումից և արժեզրկման հակադարձումից զուտ եկամուտներ		
Այլ եկամուտներ	0	164
Ընդամենը	0	164

Ծանոթագրություն 8. «Զուտ մասհանումներ ակտիվների հնարավոր կորուստների պահուստներին»

Բանկերի և այլ ֆինանսական կազմակերպությունների նկատմամբ պահանջների գծով	Ծանոթ.	Հաշվետու ժամանակաշրջան	Նախորդ ժամանակաշրջան
Պահուստի սկզբնական մնացորդ	15		
Պահուստին կատարված մասհանումներ			
Պահուստին կատարված մասհանումների վերադարձ			
Պահուստին կատարված զուտ մասհանումներ			
Նախկինում հետհաշվեկշիռ դուրս գրված գումարների վերադարձ			
Պահուստի օգտագործում			

Պահուստի վերջնական մնացորդ			
Հաճախորդների նկատմամբ պահանջներ	Ծա- նոթ.	Հաշվետու ժամանակաշրջան	Նախորդ ժամանակաշրջան
Պահուստի սկզբնական մնացորդ	16		
Պահուստին կատարված մասհանումներ			
Պահուստին կատարված մասհանումների վերադարձ			
Պահուստին կատարված զուտ մասհանումներ			
Նախկինում հետհաշվեկշիռ դուրս գրված գումարների վերադարձ			
Պահուստի օգտագործում			
Պահուստի վերջնական մնացորդ			

Ներդրումների գծով	Ծա- նոթ.	Հաշվետու ժամանակաշրջան	Նախորդ ժամանակաշրջան
Պահուստի սկզբնական մնացորդ	19		
Պահուստին կատարված մասհանումներ			
Պահուստին կատարված մասհանումների վերադարձ			
Պահուստին կատարված զուտ մասհանումներ			
Նախկինում հետհաշվեկշիռ դուրս գրված գումարների վերադարձ			
Պահուստի օգտագործում			
Պահուստի վերջնական մնացորդ			

Այլ ակտիվների գծով	Ծա- նոթ.	Հաշվետու ժամանակաշրջան	Նախորդ ժամանակաշրջան
Պահուստի սկզբնական մնացորդ	23		
Պահուստին կատարված մասհանումներ			
Պահուստին կատարված մասհանումների վերադարձ			
Պահուստին կատարված զուտ մասհանումներ			
Նախկինում հետհաշվեկշիռ դուրս գրված գումարների վերադարձ			
Պահուստի օգտագործում			
Պահուստի վերջնական մնացորդ			

Ծանոթագրություն 9. «Ընդհանուր վարչական ծախսեր»

Ընդհանուր վարչական ծախսեր	Հաշվետու	Նախորդ
----------------------------------	-----------------	---------------

	Ժամանակաշրջան	Ժամանակաշրջան
Ծախսեր հաշվարկված աշխատավարձի և դրան հավասարեցված այլ վճարումների գծով	(96,813)	(50,910)
Ծախսեր սոցիալական ապահովության վճարների գծով		
Գործուղման և ուսուցման գծով ծախսեր	(3,394)	(443)
Անձնակազմի այլ ծախսեր	(1,938)	(1,667)
Գործառնական վարձակալության գծով ծախսեր		
Ներդրումային ընկերության շենքի և սարքավորումների, փոխադրամիջոցների տեխնիկական սպասարկման և պահպանման գծով ծախսեր	(346)	(2,046)
Աուդիտի և այլ խորհրդատվական ծառայությունների գծով ծախսեր	(13,986)	(6,571)
Կապի և հաղորդակցման միջոցների գծով ծախսեր	(550)	(689)
Գրասենյակային և կազմակերպչական ծախսեր	(300)	(67)
Տրանսպորտային ծախսեր	(3,244)	(2,232)
Այլ վարչական ծախսեր	(23,904)	(4,372)
Ընդամենը	(144,475)	(68,997)

2025 թվականի մարտի 31-ի դրությամբ Ընկերության աշխատակիցների թվաքանակը կազմել է 21 մարդ: Մեկ աշխատողին բաժին ընկնող միջին ամսական աշխատավարձի չափն է 4,131,012 ՀՀ դրամ:

Ծանոթագրություն 10. «Այլ գործառնական ծախսեր»

<u>Այլ գործառնական ծախսեր</u>	Հաշվետու ժամանակաշրջան	Նախորդ ժամանակաշրջան
Հասարակական կապերի գծով ծախսեր	(3,413)	(2,860)
Հիմնական միջոցների ամորտիզացիոն ծախսեր	(14,657)	(10,561)
Ոչ նյութական ակտիվների ամորտիզացիոն ծախսեր	(872)	(6,379)
Այլ ծախսեր	(16,773)	(516)
Ընդամենը	(35,715)	(20,316)

Ծանոթագրություն 11. «Այլ անձանց կանոնադրական կապիտալում ներդրումներից զուտ շահույթ (վնաս)»

<u>Այլ անձանց կանոնադրական կապիտալում ներդրումներից զուտ եկամուտ</u>	Հաշվետու ժամանակաշրջան	Նախորդ ժամանակաշրջան
Ասոցիացված կազմակերպություններում ներդրումներից		
Համատեղ վերահսկվող միավորներում ներդրումներից		
Դուստր ներդրումային ընկերություններում ներդրումներից		
Այլ դուստր ընկերություններում ներդրումներից		

Ընդամենը		
-----------------	--	--

Ծանոթագրություն 12. «Շահութահարկի գծով ծախս»

Շահութահարկի գծով ծախս	Հաշվետու ժամանակաշրջան	Նախորդ ժամանակաշրջան
Ընթացիկ հարկի գծով ծախս	19,484	
Տվյալ ժամանակաշրջանում ճանաչված՝ նախորդ ժամանակաշրջանների ընթացիկ հարկի ճշգրտումները Հետաձգված հարկի գծով ծախս		11,867
Ընդամենը	19,484	11,867

Շահութահարկի գծով ծախսի և հաշվապահական շահույթի միջև փոխկապակցվածությունը.

	Հաշվետու ժամանակաշրջան	Արդյունավետ դրույքաչափ (%)	Նախորդ ժամանակաշրջան	Արդյունավետ դրույքաչափ (%)
Շահույթը մինչև հարկումը	111,267		(142,340)	
Շահութահարկ՝ դրույքաչափով	19,808	18%	0	0
Հարկման նպատակով եկամուտների և ծախսերի ճշգրտումներ ոչ ժամանակավոր տարբերությունների գծով	0	0	0	0
Դրական փոխարժեքային տարբերություն				
Չհարկվող եկամուտներ				
Չնվազեցվող ծախսեր				
Նախորդ տարվա հաշվարկված հարկային ծախսի ճշտում				
Շահութահարկի գծով ծախս	19,808	18%	0	0

Ծանոթագրություն 13. «Մեկ բաժնետոմսին բաժին ընկնող բազային շահույթ»

Մեկ բաժնետոմսին բաժին ընկնող բազային շահույթ	Հաշվետու ժամանակաշրջան	Նախորդ ժամանակաշրջան
Հաշվետու ժամանակաշրջանի գուտ շահույթ հարկումից հետո		
Տվյալ հաշվետու ժամանակաշրջանի համար հաշվարկված շահաբաժիններ արտոնյալ բաժնետոմսերի գծով		
Սովորական բաժնետոմսերի սեփականատերերին վերագրվող տվյալ ժամանակաշրջանի գուտ շահույթ (վնաս)		
Տվյալ ժամանակաշրջանի ընթացքում շրջանառության մեջ գտնվող սովորական բաժնետոմսերի կշռված միջին քիվր		
Մեկ բաժնետոմսին բաժին ընկնող բազային շահույթ		
Մեկ բաժնետոմսին բաժին ընկնող նոսրացված շահույթ		

Ծանոթագրություն 14. «Կանխիկ դրամական միջոցներ և մնացորդներ ՀՀ կենտրոնական բանկում»

Կանխիկ դրամական միջոցներ, դրանց համարժեքներ և մնացորդներ ՀՀ կենտրոնական բանկում	Հաշվետու ժամանակաշրջան	Նախորդ ժամանակաշրջան
Կանխիկ դրամական միջոցներ և վճարային փաստաթղթեր		
Կանոնադրական կապիտալի կուտակման հաշիվ ՀՀ կենտրոնական բանկում		
Դեպոնացված միջոցներ ՀՀ կենտրոնական բանկում		
Հաշվեգրված տոկոսներ		
Կանխիկ դրամական միջոցներ և մնացորդներ ՀՀ կենտրոնական բանկում		

Ընկերությունը 31.03.2025թ.-ի դրությամբ չունի կանխիկ դրամական միջոցներ:

Ծանոթագրություն 15. «Պահանջներ բանկերի և այլ ֆինանսական կազմակերպությունների նկատմամբ»

Ընթացիկ հաշիվներ	Հաշվետու ժամանակաշրջան	Նախորդ ժամանակաշրջան
ՀՀ բանկերում	767,683	248,569
Այլ բանկերում		
Դեպոնացված հաշիվներ բանկերում		
Հաշվեգրված տոկոսներ		
Ընդամենը	767,683	248,569
Տրամադրված փոխառություններ և ավանդներ, այլ պահանջներ		
ՀՀ ԿԲ-ում՝ տրամադրված փոխառություններ և ավանդներ ռեպո (հետգնման) պայմանագրեր այլ		
Բանկերում՝ տրամադրված փոխառություններ և ավանդներ ռեպո (հետգնման) համաձայնագրեր արժեթղթերի փաթեթի կառավարում այլ		
Ներդրումային և այլ ֆինանսական կազմակերպություններում տրամադրված փոխառություններ և ավանդներ ռեպո (հետգնման) համաձայնագրեր արժեթղթերի փաթեթի կառավարում այլ		
Հաշվեգրված տոկոսներ		
Ընդամենը		
Բանկերի և այլ ֆինանսական կազմակերպությունների նկատմամբ պահանջների գծով հնարավոր կորուստների		

պահուստ (ծանոթ. 8)		
Զուտ պահանջներ բանկերի և այլ ֆինանսական կազմակերպությունների նկատմամբ	767,683	248,569

2025թ-ի մարտի 31-ի դրությամբ Ընկերության ընթացիկ հաշիվների ընդհանուր գումարը ՀՀ բանկերում կազմում է 767,683 հազար ՀՀ դրամ, և նրա օգտագործման նկատմամբ որևէ սահմանափակում չկա:

Ծանոթագրություն 16. «Պահանջներ հաճախորդների նկատմամբ»

Պահանջներ հաճախորդների նկատմամբ	Հաշվետու ժամանակաշրջան	Նախորդ ժամանակաշրջան
Տրամադրված փոխառություններ, այդ թվում՝ ՀՀ Կառավարությանը ՀՀ տեղական ինքնակառավարման մարմիններին ռեպո (հետգնման) համաձայնագրեր արժեթղթերի փաթեթի կառավարում այլ	3,252,981	2,804,742
Նշված հոդվածների գծով հաշվեգրված տոկոսներ	64,356	64,304
Ընդամենը պահանջներ		
Հաճախորդների նկատմամբ պահանջների հնարավոր կորուստների պահուստ (ծանոթ. 8)		
Ընդամենը զուտ պահանջներ	3,317,337	2,869,046

Հաշվետու ժամանակաշրջանի վերջի դրությամբ հաճախորդներին տրամադրված արժեզրկված փոխառությունների կառուցվածքը	Հաշվետու ժամանակաշրջան գումարը/քանակը	Նախորդ ժամանակաշրջան գումարը/քանակը
Տրամադրված փոխառություններ, որից		
արժեզրկված փոխառություններ, այդ թվում՝ ժամկետանց վերանայված (վերաձևակերպված) վերաֆինանսավորված		
Ընդամենը փոխառություններ		
Հաճախորդներին տրամադրված փոխառությունների գծով հնարավոր կորուստների պահուստ (ծանոթ. 8)		
Ընդամենը զուտ փոխառություններ		

Հաճախորդների նկատմամբ պահանջների վերլուծությունն ըստ հաճախորդների	Հաշվետու ժամանակաշրջան	Նախորդ ժամանակաշրջան
Բանկեր, այդ թվում՝ տրամադրված փոխառություններ ռեպո (հետգնման) համաձայնագրեր այլ		

Այլ ֆինանսական կազմակերպություններ, այդ թվում՝ տրամադրված փոխառություններ ռեպո (հետգնման) համաձայնագրեր այլ	3,250,000	2,800,000
Պետական կազմակերպություններ, այդ թվում՝ տրամադրված փոխառություններ ռեպո (հետգնման) համաձայնագրեր այլ		
Ֆինանսական կազմակերպություն չհանդիսացող ոչ պետական կազմակերպություններ, այդ թվում՝ խոշոր կազմակերպություններ փոքր և միջին կազմակերպություններ	2,981	4,742
Անհատ ձեռնարկատեր չհանդիսացող Ֆիզիկական անձինք, այդ թվում՝ փոխառություններ ռեպո (հետգնման) համաձայնագրեր այլ		
Անհատ ձեռնարկատերեր, այդ թվում՝ փոխառություններ ռեպո (հետգնման) համաձայնագրեր		
Հաշվեգրված տոկոսներ, այդ թվում՝ տրամադրված փոխառությունների գծով ռեպո (հետգնման) համաձայնագրերի գծով այլ ակտիվների գծով	64,356	64,304
Ընդամենը պահանջներ		
Հաճախորդների նկատմամբ պահանջների հնարավոր կորուստների պահուստ (ծանոթ. 8)		
Ընդամենը զուտ պահանջներ	3,317,337	2,869,046

Հաճախորդների նկատմամբ պահանջների վերլուծությունն ըստ ռեզիդենտության	Հաշվետու ժամանակաշրջան	Տոկոսային հարաբերությունը	Նախորդ ժամանակաշրջան	Տոկոսային հարաբերությունը
ՀՀ ռեզիդենտներ	3,250,000	99%	2,800,000	98%
ԲԲԲ-/Բաա3/ և բարձր վարկանիշ ունեցող երկրների ռեզիդենտներ				
ԲԲԲ-/Բաա3/-ից ցածր վարկանիշ ունեցող և վարկանիշ չունեցող երկրների ռեզիդենտներ	2,981	1%	4,742	2%
Հաշվեգրված տոկոսներ	64,356		64,304	
Ընդամենը	3,317,337	100	2,869,046	100

Ծանոթագրություն 17. «Շահույթի կամ վնասի միջոցով իրական արժեքով չափվող ֆինանսական ակտիվներ»

Պետական արժեթղթեր	Հաշվետու ժամանակաշրջան	Նախորդ ժամանակաշրջան
ՀՀ պետական արժեթղթեր, այդ թվում՝ գանձապետական պարտատոմսեր կենտրոնական բանկի պարտատոմսեր	491,077	

այլ ԲԲԲ- (Բաա3) և բարձր վարկանիշ ունեցող երկրների պետական արժեթղթեր, այդ թվում՝ գանձապետական պարտատոմսեր կենտրոնական բանկի պարտատոմսեր այլ		
ԲԲԲ- (Բաա3) -ից ցածր վարկանիշ ունեցող և վարկանիշ չունեցող երկրների պետական արժեթղթեր գանձապետական պարտատոմսեր կենտրոնական բանկի պարտատոմսեր այլ		
Ընդամենը պետական արժեթղթեր	491,077	

ՀՀ ոչ պետական արժեթղթեր	Հաշվետու ժամանակաշրջան		Նախորդ ժամանակաշրջան	
	<i>ցուցակ- ված</i>	<i>չցուցակ- ված</i>	<i>ցուցակ- ված</i>	<i>չցուցակ- ված</i>
Ա- /Ա3/ և բարձր վարկանիշ ունեցող թողարկողի երկարաժամկետ պարտքային գործիքներ կարճաժամկետ պարտքային գործիքներ բաժնային գործիքներ այլ				
Հայաստանի Հանրապետության կենտրոնական բանկի կողմից «Գ-» և բարձր վարկանիշ ստացած թողարկողի երկարաժամկետ պարտքային գործիքներ կարճաժամկետ պարտքային գործիքներ բաժնային գործիքներ այլ				
ԲԲԲ+ /Բաա1/ և ցածր վարկանիշ ունեցող, այլ վարկանիշ ունեցող և վարկանիշ չունեցող թողարկողի երկարաժամկետ պարտքային գործիքներ կարճաժամկետ պարտքային գործիքներ բաժնային գործիքներ այլ				
Ընդամենը ՀՀ ոչ պետական արժեթղթեր				

Այլ երկրների ոչ պետական արժեթղթեր	Հաշվետու ժամանակաշրջան		Նախորդ ժամանակաշրջան	
	<i>ցուցակ- ված</i>	<i>չցուցակ- ված</i>	<i>ցուցակ- ված</i>	<i>չցուցակ- ված</i>
Ա- /Ա3/ և բարձր վարկանիշ ունեցող թողարկողի երկարաժամկետ պարտքային գործիքներ կարճաժամկետ պարտքային գործիքներ բաժնային գործիքներ այլ				
ԲԲԲ+ /Բաա1/ և ցածր վարկանիշ ունեցող, այլ վարկանիշ ունեցող և վարկանիշ չունեցող թողարկողի երկարաժամկետ պարտքային գործիքներ կարճաժամկետ պարտքային գործիքներ բաժնային գործիքներ այլ				
Ընդամենը շահույթի կամ վնասի միջոցով վերաչափվող իրական արժեքով հաշվառվող ՀՀ ոչ պետական արժեթղթեր				

Ընդամենը շահույթի կամ վնասի միջոցով վերաչափվող իրական արժեքով հաշվառվող արժեթղթեր		
Շահույթի կամ վնասի միջոցով վերաչափվող իրական		

արժեքով հաշվառվող այլ ֆինանսական ակտիվներ		
Տրամադրված փոխառություններ, դերհտորական պարտքեր Ա- /Ա3/ և բարձր վարկանիշ ունեցող վարկառուների ԲԲԲ+ /Բաա1/ և ցածր վարկանիշ ունեցող, այլ վարկանիշ ունեցող և վարկանիշ չունեցող փոխառուների տրամադրված փոխառություններ Այլ		
Ածանցյալ գործիքներ	195	2094
ֆյուչերս		
ֆորվարդ		
օպցիոն	195	2094
սվոպ		
այլ		
Ընդամենը	195	
Ընդամենը շահույթի կամ վնասի միջոցով վերաչափվող իրական արժեքով հաշվառվող ֆինանսական ակտիվներ	491,272	2094

Ծանոթագրություն 18. «Այլ համապարփակ ֆինանսական արդյունքի միջոցով իրական արժեքով չափվող ֆինանսական ակտիվներ»

Պետական արժեթղթեր	Հաշվետու ժամանակաշրջան	Նախորդ ժամանակաշրջան
ՀՀ պետական պարտատոմսեր գանձապետական պարտատոմսեր կենտրոնական բանկի պարտատոմսեր այլ	9,683,547	9,513,902
ԲԲԲ- /Բաա3/ և բարձր վարկանիշ ունեցող երկրների պետական արժեթղթեր գանձապետական պարտատոմսեր կենտրոնական բանկի պարտատոմսեր այլ		
ԲԲԲ+ /Բաա1/ և ցածր վարկանիշ ունեցող, վարկանիշ չունեցող երկրների պետական արժեթղթեր գանձապետական պարտատոմսեր կենտրոնական բանկի պարտատոմսեր այլ		
Ընդամենը պետական արժեթղթեր	9,683,547	9,513,902

ՀՀ ոչ պետական արժեթղթեր

	գուցակ-ված	չգուցակ-ված	գուցակ-ված	չգուցակ-ված
Ա- /Ա3/ և բարձր վարկանիշ ունեցող թողարկողի երկարաժամկետ պարտքային գործիքներ կարճաժամկետ պարտքային գործիքներ բաժնային գործիքներ այլ				
Հայաստանի Հանրապետության կենտրոնական բանկի կողմից «Գ-» և բարձր վարկանիշ ստացած թողարկողի երկարաժամկետ պարտքային գործիքներ կարճաժամկետ պարտքային գործիքներ բաժնային գործիքներ այլ				

ԲԲԲ+ /Բաա1/ և ցածր վարկանիշ ունեցող, այլ վարկանիշ ունեցող և վարկանիշ չունեցող թողարկողի երկարաժամկետ պարտքային գործիքներ կարճաժամկետ պարտքային գործիքներ բաժնային գործիքներ այլ	79,632		72,014	
	79,632		72,014	
Ընդամենը ՀՀ ոչ պետական արժեթղթեր	79,632		72,014	

Այլ երկրների ոչ պետական արժեթղթեր

	<i>ցուցակ-ված</i>	<i>չցուցակ-ված</i>	<i>ցուցակ-ված</i>	<i>չցուցակ-ված</i>
Ա- /Ա3/ և բարձր վարկանիշ ունեցող թողարկողի երկարաժամկետ պարտքային գործիքներ կարճաժամկետ պարտքային գործիքներ բաժնային գործիքներ այլ				
ԲԲԲ+ /Բաա1/ և ցածր վարկանիշ ունեցող, այլ վարկանիշ ունեցող և վարկանիշ չունեցող թողարկողի երկարաժամկետ պարտքային գործիքներ կարճաժամկետ պարտքային գործիքներ բաժնային գործիքներ այլ				
Ընդամենը այլ երկրների ոչ պետական արժեթղթեր				
Ընդամենը վաճառքի համար մատչելի արժեթղթեր	9,763,179		9,585,919	

Այլ համապարփակ ֆինանսական արդյունքի միջոցով իրական արժեքով չափվող ֆինանսական ակտիվներ				
տրամադրված փոխառություններ, ֆակտորինգ, դեբիտորական պարտքեր Ա- /Ա3/ և բարձր վարկանիշ ունեցող վարկառուների ԲԲԲ+ /Բաա1/ և ցածր վարկանիշ ունեցող, այլ վարկանիշ ունեցող և վարկանիշ չունեցող վարկառուների փոխառություններ Այլ				
Ընդամենը				

Ընդամենը վաճառքի համար մատչելի Ֆինանսական ակտիվներ	9,763,179	9,585,919
---	------------------	------------------

Այլ համապարփակ ֆինանսական արդյունքի միջոցով իրական արժեքով չափվող ֆինանսական ակտիվներից 9,616,616 հազար դրամ իրական արժեքով ՀՀ պետական արժեթղթերը գրավադրվել են ՀՀ ռեզիդենտ բանկերին ռեպո համաձայնագրով (տես Ծանոթագրություն 23):

Ծանոթագրություն 19. «Ամորտիզացված արժեքով չափվող ֆինանսական ակտիվներ»

Պետական արժեթղթեր	Հաշվետու ժամանակաշրջան	Նախորդ ժամանակաշրջան
ՀՀ պետական պարտատոմսեր, այդ թվում՝ գանձապետական պարտատոմսեր կենտրոնական բանկի պարտատոմսեր այլ		
ԲԲԲ- /Բաա3/ և բարձր վարկանիշ ունեցող երկրների պետական արժեթղթեր, այդ թվում՝ գանձապետական պարտատոմսեր		

կենտրոնական բանկի պարտատոմսեր այլ		
ԲԲ+ /Բա1/ և ցածր վարկանիշ ունեցող, ինչպես նաև վարկանիշ չունեցող երկրների պետական արժեթղթեր, այդ թվում՝ գանձապետական պարտատոմսեր կենտրոնական բանկի պարտատոմսեր այլ		
Հաշվեգրված տոկոսներ		
Ընդամենը պետական արժեթղթեր		

ՀՀ ոչ պետական արժեթղթեր

Ա-/Ա3/ և բարձր վարկանիշ ունեցող թողարկողի, այդ թվում՝ երկարաժամկետ պարտքային գործիքներ կարճաժամկետ պարտքային գործիքներ այլ	<u>ցուցակ- ված</u>	<u>չցուցակ- ված</u>	<u>ցուցակ- ված</u>	<u>չցուցակ- ված</u>
Հայաստանի Հանրապետության կենտրոնական բանկի կողմից «Գ-» և բարձր վարկանիշ ստացած թողարկողի, այդ թվում՝ երկարաժամկետ պարտքային գործիքներ կարճաժամկետ պարտքային գործիքներ այլ				
ԲԲԲ+ /Բաա1/ և ցածր վարկանիշ ունեցող, այլ վարկանիշ ունեցող և վարկանիշ չունեցող թողարկողի, այդ թվում՝ երկարաժամկետ պարտքային գործիքներ կարճաժամկետ պարտքային գործիքներ այլ				
Հաշվեգրված տոկոսներ				
Ընդամենը				

Այլ երկրների ոչ պետական արժեթղթեր

Ա- /Ա3/ և բարձր վարկանիշ ունեցող թողարկողի, այդ թվում՝ երկարաժամկետ պարտքային գործիքներ կարճաժամկետ պարտքային գործիքներ այլ	<u>ցուցակվ ած</u>	<u>չցուցակ- ված</u>	<u>ցուցակ- ված</u>	<u>չցուցակ- ված</u>
ԲԲԲ+ /Բաա1/ և ցածր վարկանիշ ունեցող, այլ վարկանիշ ունեցող և վարկանիշ չունեցող թողարկողի, այդ թվում՝ երկարաժամկետ պարտքային գործիքներ կարճաժամկետ պարտքային գործիքներ այլ				
Հաշվեգրված տոկոսներ				
Ընդամենը				
Ամորտիզացված արժեքով չափվող ֆինանսական ակտիվների արժեգրվում (հնարավոր կորուստների պահուստ) (ծանոթ. 8)				
Չուտ ներդրումներ մինչև մարման ժամկետը պահվող ֆինանսական ակտիվներում				

Ծանոթագրություն 20. «Ներդրումներ այլ անձանց կանոնադրական կապիտալում»

Այլ անձանց կանոնադրական կապիտալում ներդրումների շարժը	Հաշվետու ժամանակաշրջան	Նախորդ ժամանակաշրջան
Մնացորդը ժամանակաշրջանի սկզբում		
Ավելացում		
Օտարում (վաճառք)		
Արժեքի արժեզրկում		
Մնացորդը ժամանակաշրջանի վերջում		

Այլ կազմակերպությունների կանոնադրական կապիտալում ներդրումներ	Հաշվետու ժամանակաշրջան	Նախորդ ժամանակաշրջան
Ասոցիացված կազմակերպություններում ներդրումներ		
Համատեղ վերահսկվող միավորներում ներդրումներ		
Դուստր ներդրումային ընկերություններում ներդրումներ		
Այլ դուստր ընկերություններում ներդրումներ		
Շահաբաժիններ		
Ընդամենը		

Ծանոթագրություն 21. «Հիմնական միջոցներ և ոչ նյութական ակտիվներ»

Հիմնական միջոցներ

Հոդվածի անվանումը	Շենքեր	Համակ. և կապի միջոցներ	Փոխադրամիջոցներ	Գույք և գրասենյակային սարքավոր.	Այլ հիմնական միջոցներ	Հիմն.միջ. գծով կապ. ներդ.	Վարձակ. հիմն.միջ. գծով կապ. ներդ.	Ընդամենը
Սկզբնական արժեք								
Մնացորդը նախորդ ժամանակաշրջանի սկզբում		15,697	246,556	38,309	5,374		91,681	397,617
Ավելացում		2,174	40,709	48	369			43,299
Օտարում/Դուրսգրում		(4,394)			(106)			(4,500)
ճշգրտում								
Վերագնահատում								
Վերադասակարգում								
Մնացորդը նախորդ ժամանակաշրջանի վերջում		13,477	287,265	38,357	5,637		91,681	436,416

Ավելացում		529					529
Օտարում/Դուրսգրում							
Ճշգրտում							
Վերագնահատում							
Արժեզրկում							
Վերագնահատումից մաշվածության ճշգրտում							
Մնացորդը հաշվետու ժամանակաշրջանի վերջում		14,006	287,265	38,357	5,637	91,681	436,946
<u>Կուտակված մաշվածություն</u>							
Մնացորդը նախորդ ժամանակաշրջանի սկզբում		(12,761)	(113,999)	(21,173)	(3,716)	(59,368)	(211,017)
Ավելացում		(1,561)	(20,807)	(7,423)	(1,077)	(21,502)	(52,370)
Օտարում/Դուրսգրում		4,394			106		4,500
Ճշգրտում							
Վերադասակարգում							
Վերագնահատում							
Մնացորդը նախորդ ժամանակաշրջանի վերջում		(9,928)	(134,806)	(28,596)	(4,687)	(80,870)	(258,887)
Ավելացում		(377)	(6,889)	(1,823)	(133)	(5,435)	(14,657)
Օտարում/Դուրսգրում							
Ճշգրտում							0
Վերագնահատումից մաշվածության ճշգրտում							0
Արժեզրկում							0
Մնացորդը հաշվետու ժամանակաշրջանի վերջում		(10,305)	(141,695)	(30,419)	(4,820)	(86,305)	(273,544)
<u>Զուտ հաշվեկշռային արժեք</u>							
նախորդ հաշվետու ժամանակաշրջանի վերջում		3,549	152,459	9,760	950	10,811	177,529
հաշվետու ժամանակաշրջանի վերջում		3,701	145,570	7,938	817	5,376	163,402

Ոչ նյութական ակտիվներ

	Համա- կարգ- չափն ծրագ- րեր	Լիցենզի ա-ներ և վստա- հագրեր	Հեղինակայի ն իրավունքնե ր	Այլ ոչ նյութական ակտիվներ	Ոչ նյութական ակտիվների գծով կապ.ներդ.	Ընդամենը
<u>Սկզբնական արժեք</u>						
Մնացորդը նախորդ ժամանակաշրջանի սկզբում	24,593	12,483				37,076
Ավելացում						
Օտարում						
Արժեզրկում						
Վերագնահատում						
Մնացորդը նախորդ ժամանակաշրջանի վերջում	24,593	12,483				37,076
Ավելացում						
Օտարում						
Վերագնահատում						
Արժեզրկում						
Վերագնահատումից մաշվածության ճշգրտում						
Մնացորդը հաշվետու ժամանակաշրջանի վերջում	24,593	12,483				37,076
<u>Կուտակված մաշվածություն</u>						
Մնացորդը նախորդ ժամանակաշրջանի սկզբում	(11,825)	(4,805)				(16,630)
Ավելացում	(2,059)	(1,824)				(3,883)
Օտարում						
Արժեզրկում						
Վերագնահատում						
Մնացորդը նախորդ ժամանակաշրջանի վերջում	(13,884)	(6,629)				(20,513)
Ավելացում	(420)	(452)				(872)
Օտարում						
Վերագնահատումից մաշվածության ճշգրտում						
Արժեզրկում						

Մնացորդը հաշվետու ժամանակաշրջանի վերջում	(14,304)	(7,081)				(21,385)
Զուտ հաշվեկշռային արժեք						
Նախորդ հաշվետու ժամանակաշրջանի վերջում	10,709	5,854	-	-	-	16,563
Հաշվետու ժամանակաշրջանի վերջում	10,289	5,402	-	-	-	15,691

Ծանոթագրություն 22. «Այլ ակտիվներ»

	Հաշվետու ժամանակաշրջան	Նախորդ ժամանակաշրջան
Դեբիտորական պարտքեր բյուջեի գծով		
Դեբիտորական պարտքեր մատակարարների գծով		
Կանխավճարներ աշխատակիցներին		
Կանխավճարներ մատակարարներին	26,971	8,771
Կանխավճարներ բյուջեի և պարտադիր սոցիալական ապահովագրության վճարների գծով	7,941	4,671
Այլ դեբիտորական պարտքեր և կանխավճարներ	88,503	56,818
Ընդամենը	123,415	70,260
Այլ ակտիվների գծով հնարավոր կորուստների պահուստ (ծանոթ. 8)		
Ընդամենը		
Այլ ակտիվներ		
Պահեստ		707
Բռնագանձված գրավ և վաճառքի համար պահվող ակտիվներ		
Ապագա ժամանակաշրջանի ծախսեր		
Հեջավորման անհավասար գործիքներ		
Այլ ակտիվներ		
Ընդամենը այլ ակտիվներ	123,415	70,967

Ծանոթագրություն 23. «Պարտավորություններ բանկերի և այլ ֆինանսական կազմակերպությունների նկատմամբ»

	Հաշվետու ժամանակաշրջան	Նախորդ ժամանակաշրջան
ՀՀ կենտրոնական բանկ փոխառություններ ռեպո համաձայնագրեր ալլ		
ՀՀ բանկեր փոխառություններ ռեպո համաձայնագրեր ալլ	164,011 9,592,070	8,824,337

ԲԲԲ- (Բաա3) և բարձր վարկանիշ ունեցող բանկեր փոխառություններ ռեպո (հետգնման) պայմանագրեր այլ		
ԲԲԲ- (Բաա3)-ից ցածր վարկանիշ ունեցող և վարկանիշ չունեցող բանկեր փոխառություններ ռեպո համաձայնագրեր այլ		
Հաշվեգրված տոկոսներ	18,362	11,040
Ընդամենը	9,774,443	8,835,377
Ֆինանսական կազմակերպություններ փոխառություններ ռեպո (հետգնման) պայմանագրեր այլ	118,314	122,827
Հաշվեգրված տոկոսներ		
Ընդամենը		
Ընդամենը պարտավորություններ բանկերի և միջազգային ֆինանսական կազմակերպությունների նկատմամբ	9,892,757	8,958,204

Ծանոթագրություն 24. «Պարտավորություններ հաճախորդների նկատմամբ»

	Հաշվետու ժամանակաշրջան	Նախորդ ժամանակաշրջան
ՀՀ Կառավարության և տեղական ինքնակառավարման մարմինների նկատմամբ		
Ռեպո համաձայնագրեր		
Փոխառություններ		
Այլ		
Հաշվարկված տոկոսներ		
Ընդամենը		
ՀՀ ռեզիդենտ իրավաբանական անձանց, հիմնարկների նկատմամբ		
Ռեպո համաձայնագրեր		
Փոխառություններ	48,946	
Այլ	491,077	
Հաշվարկված տոկոսներ	472	
Ընդամենը	540,495	
Ոչ ռեզիդենտ իրավաբանական անձանց, հիմնարկների նկատմամբ		
Ռեպո համաձայնագրեր		
Փոխառություններ	391,178	
Այլ		
Հաշվարկված տոկոսներ	1,412	
Ընդամենը	392,590	
ՀՀ ռեզիդենտ անհատ ձեռնարկատերերի նկատմամբ		
Ռեպո համաձայնագրեր		
Փոխառություններ		
Այլ		

Հաշվարկված տոկոսներ Ընդամենը <i>Ոչ ռեզիդենտ անհատ ձեռնարկատերերի նկատմամբ</i>		
Ռեպո համաձայնագրեր Փոխառություններ Այլ		
Հաշվարկված տոկոսներ Ընդամենը <i>ՀՀ ռեզիդենտ ֆիզիկական անձանց նկատմամբ</i>		
Ռեպո համաձայնագրեր Փոխառություններ Այլ		
Հաշվարկված տոկոսներ Ընդամենը <i>Ոչ ռեզիդենտ ֆիզիկական անձանց նկատմամբ</i>		
Ռեպո համաձայնագրեր Փոխառություններ Այլ	1,482,762	1,872,146
Հաշվարկված տոկոսներ Ընդամենը	1,552	1,440
Հաշվարկված տոկոսներ Ընդամենը	1,484,314	1,873,586
Ընդամենը պարտավորություններ հաճախորդների նկատմամբ	2,417,399	1,873,586

Ծանոթագրություն 25. «Շահույթի կամ վնասի միջոցով վերաչափվող իրական արժեքով հաշվառվող ֆինանսական պարտավորություններ»

Շահույթի կամ վնասի միջոցով վերաչափվող իրական արժեքով հաշվառվող ֆինանսական պարտավորություններ	Հաշվետու ժամանակաշրջան	Նախորդ ժամանակաշրջան
Շահույթի կամ վնասի միջոցով վերաչափվող իրական արժեքով հաշվառվող ածանցյալ գործիքներ՝ ֆյուչերս ֆորվարդ օպցիոն սվոպ այլ	9,418	
Հեջավորման ածանցյալ գործիքներ		
Այլ		
Ընդամենը	9,418	

Ծանոթագրություն 26. «Ներդրումային ընկերության կողմից թողարկված արժեթղթեր»

Ներդրումային ընկերության կողմից թողարկված արժեթղթեր	Հաշվետու ժամանակաշրջան	Նախորդ ժամանակաշրջան
Ներդրումային ընկերության կողմից թողարկված առանց տոկոսի արժեթղթեր		
Ներդրումային ընկերության կողմից թողարկված տոկոսային արժեթղթեր		

Ներդրումային ընկերության կողմից թողարկված արտոնյալ բաժնետոմսեր (ֆինանսական պարտավորություններ համարվող) թողարկված այլ արժեթղթեր		
Հաշվեգրված տոկոսներ		
Ընդամենը		

Ծանոթագրություն 27. «Պահուստներ»

<u>Պահուստներ</u>	<u>Հաշվետու ժամանակաշրջան</u>	<u>Նախորդ ժամանակաշրջան</u>
Սկզբնական մնացորդ		
Պահուստին կատարված մասհանումներ		
Պահուստի օգտագործում		
Պահուստին կատարված զուտ մասհանումներ		
Վերջնական մնացորդ		

Ծանոթագրություն 28. «Այլ պարտավորություններ»

<u>Այլ պարտավորություններ</u>	<u>Հաշվետու ժամանակաշրջան</u>	<u>Նախորդ ժամանակաշրջան</u>
Կրեդիտորական պարտքեր բյուջեի գծով		
շահութահարկի գծով	39,293	19,809
ԱԱՀ-ի գծով	428	
այլ հարկերի ու տուրքերի գծով	7,185	4,411
սոցիալական ապահովագրության վճարումների գծով	1,135	867
Պարտավորություններ աշխատակիցների նկատմամբ աշխատավարձի գծով	55,918	48,000
Կրեդիտորական պարտքեր մատակարարների նկատմամբ	52,101	54,513
Կրեդիտորական պարտքեր կանոնադրական կապիտալի համալրման գծով		
Այլ պարտավորություններ	5,397	7,966
Մնացորդը ժամանակաշրջանի վերջում	161,457	135,566

Ծանոթագրություն 29. «Կանոնադրական կապիտալ»

1. Ընկերության գրանցված և ամբողջությամբ վճարված բաժնետիրական կապիտալը 31.03.2025թ.-ի դրությամբ կազմում է 1,000,000 հազար դրամ:
2. Ընկերության թողարկված և տեղաբաշխված սովորական բաժնետոմսերի քանակը՝ 20,000 հատ, յուրաքանչյուրը 50,000 ՀՀ դրամ անվանական արժեքով:
3. Հաշվետու ժամանակաշրջանի վերջի դրությամբ Ընկերության մասնակիցներն են.

Նշանակալից մասնակցի անունը,	Ընկերությունում ունեցած	Ընկերությունում ունեցած
------------------------------------	--------------------------------	--------------------------------

ազգանունը	մասնակցության գումարը	մասնակցության չափը տոկոսային հարաբերությամբ
Էդուարդ Մարության	500,000,00	50%
Արայիկ Կարապետյան	500,000,00	50%

1. Հաշվետու ժամանակաշրջանում Ընկերության կողմից շահութաբաժիններ չեն վճարվել:

Ծանոթագրություն 30. « Կապիտալի այլ տարրեր»

Ընկերությունը 2025թ-ի մարտի 31-ի դրությամբ հաշվեկշռում հաշվառվող կապիտալի այլ տարրեր չի ունեցել:

Ծանոթագրություն 31. «Գործարքներ կապակցված կողմերի հետ»

Ներկայացվող հաշվետվությունների առումով Ընկերության կապակցված կողմեր են համարվում՝

1. Ընկերության ղեկավարները,
2. Ընկերության կապիտալում նշանակալից մասնակցություն ունեցող անձինք,
3. (1) և (2) կետերում նշված անձանց հետ փոխկապակցված ֆիզիկական և իրավաբանական անձինք:

Ընկերությունն իր գործունեության ընթացքում ներգրավված է լինում կապակցված կողմերի հետ մի շարք գործարքներում: Այդ գործարքները ներառում են փոխատվությունները, վարձավճարները և այլն: Նշված գործարքները իրականացվել են՝ շուկայում գործող պայմաններից և տոկոսադրույքներից ելնելով:

Ստորև ներկայացված են այն գործարքների մնացորդները կապակցված կողմերի հետ, որոնք առկա էին Ընկերության հաշվապահական հաշվեկշռում 31.03.2025թ-ի դրությամբ.

Պահանջներ այլ ներդումային ընկերությունների նկատմամբ	Հաշվետու ժամանակաշրջան	Նախորդ ժամանակաշրջան
Մնացորդը առ 1 հունվարի		
Տարվա ընթացքում ավելացում		
Տարվա ընթացքում նվազում		
Մնացորդը 31 մարտի դրությամբ		

Հաճախորդների նկատմամբ պահանջներ	Հաշվետու ժամանակաշրջան	Նախորդ ժամանակաշրջան
Մնացորդը առ 1 հունվարի	2,864,304	805,553
Տարվա ընթացքում պահանջների աճ	969,096	3,255,010
Տարվա ընթացքում մարված պահանջներ	518,915	1,196,259
Մնացորդը 31 մարտի դրությամբ	3,314,485	2,864,304
Տոկոսային եկամուտ	88,914	146,259
Պարտավորություններ հաճախորդների նկատմամբ	Հաշվետու ժամանակաշրջան	Նախորդ ժամանակաշրջան
Մնացորդը առ 1 հունվարի		0
Տարվա ընթացքում ստացված գումարներ		0

Տարվա ընթացքում վճարված գումարներ		0
Մնացորդը 31 դեկտեմբեր դրությամբ		0
Տոկոսային ծախս		0

Ծանոթագրություն 32. «Ֆինանսական ռիսկերի վերաբերյալ նվազագույն բացահայտումներ»

Ռիսկի կրումը ֆինանսական գործունեության անբաժանելի մասն է, և գործառնական ռիսկերը գործունեության անխուսափելի հետևանքն են: Այդուհանդերձ, Ընկերության նպատակն է հասնել ռիսկերի և օգուտների միջև համապատասխան հավասարակշռության և նվազագույնի հասցնել Ընկերության ֆինանսական վիճակի վրա անցանկալի ազդեցությունները:

Ռիսկերի կառավարման բնագավառում Ընկերության հիմնական նպատակն է ֆինանսական կորուստների կրճատումը և իրականացվող գործառնությունների ծավալների համապատասխան հուսալիության ապահովումը՝ ի շահ հաճախորդների, սեփականատերերի:

Ընկերության ռիսկի կառավարման քաղաքականության նպատակն է ախտորոշել և վերլուծել ռիսկերը, սահմանել ռիսկի համապատասխան սահմանաչափեր և հսկողություն, և արժանահավատ և նորացված տեղեկատվական համակարգերի միջոցով վերահսկել ռիսկերը և սահմանաչափերի պահպանումը:

Շուկայական ռիսկ

Շուկայական ռիսկն այն ռիսկն է, որ ֆինանսական գործիքների ապագա դրամական հոսքերը կամ իրական արժեքը կտատանվի այնպիսի շուկայական փոփոխականների պատճառով, ինչպիսիք են տոկոսադրույքները և արտարժույթի փոխարժեքները:

Արտարժույթի ռիսկ

Արտարժույթային ռիսկի կառավարման գործընթացը ներառում է՝ արտարժույթային շուկայի ուսումնասիրման, արտարժույթային ռիսկի կանխատեսման, արտարժույթային ռիսկի գնահատման՝ ռիսկի հնարավոր չափերի և հետևանքների որոշման, արտարժույթային ռիսկի հետ կապված կորուստների կանխարգելման և նվազեցման փուլերը: Ընկերությունում արժույթային շուկայի վերլուծության գնահատականները տալիս է գործադիր տնօրենը, որը օրական հետևում է շուկայական զարգացումներին, հավաքագրում և ուսումնասիրում փորձագիտական գնահատականները, կարճաժամկետ կանխատեսումներ անում շուկայի վարքագծի վերաբերյալ:

Կանխատեսումների իրականացման համար հիմք են հանդիսանում երկարաժամկետ հատվածում փոխարժեքի վրա ազդող երկրի տնտեսական պայմանները: Ուսումնասիրվում են փոխարժեքների տատանման միտումները կամ տրենդները, վերլուծության են ենթարկվում փոխարժեքների տատանումների դրսևորումները:

Հաշվետու ժամանակաշրջան				
	Հայաստանի Հանրապետության դրամ	I խմբի արտարժույթ	II խմբի արտարժույթ	Ընդամենը
Ակտիվներ				
Կանխիկ դրամական միջոցներ և մնացորդներ Կենտրոնական բանկում				
Պահանջներ բանկերի և այլ ֆինանսական կազմակերպությունների նկատմամբ	41,373	664,685	61,625	767,683
Շահույթի կամ վնասի միջոցով իրական արժեքով չափվող ֆինանսական ակտիվներ	491,272			491,272

Հաճախորդների նկատմամբ պահանջներ	3,314,946	2,391		3,317,337
Այլ համապարփակ ֆինանսական արդյունքի միջոցով իրական արժեքով չափվող ֆինանսական ակտիվներ	9,616,616	146,563		9,763,179
Ամորտիզացված արժեքով չափվող ֆինանսական ակտիվներ				
Այլ	31,348	87,451	4,616	123,415
Ընդամենը ակտիվներ	13,495,555	901,090	66,241	14,462,886
Պարտավորություններ				
Պարտավորություններ բանկերի և այլ ֆինանսական կազմ. նկատմամբ	9,774,443	118,314		9,892,757
Պարտավորություններ հաճախորդների նկատմամբ	516,155	1,901,244		2,417,399
Այլ պարտավորություններ	160,561	896		161,457
Ընդամենը պարտավորություններ	10,451,159	2,020,454	0	12,471,613
Չուտ դիրք	3,044,396	(1,119,364)	66,241	1,991,273

Նախորդ ժամանակաշրջան

Հոդվածի անվանումը	Հայաստանի Հանրապետության դրամ	I խմբի արտարժույթ	II խմբի արտարժույթ	Ընդամենը
Ակտիվներ				
Կանխիկ դրամական միջոցներ և մնացորդներ Կենտրոնական բանկում				
Պահանջներ բանկերի և այլ ֆինանսական կազմակերպությունների նկատմամբ	113,613	70,195	64,761	248,569
Շահույթի կամ վնասի միջոցով իրական արժեքով չափվող ֆինանսական ակտիվներ	2,094			2,094
Հաճախորդների նկատմամբ պահանջներ	2,867,772	1,274		2,869,046
Այլ համապարփակ ֆինանսական արդյունքի միջոցով իրական արժեքով չափվող ֆինանսական ակտիվներ	9,365,984	219,935		9,585,919
Ամորտիզացված արժեքով չափվող ֆինանսական ակտիվներ				
Այլ	17,400	53,567		70,967
Ընդամենը ակտիվներ	12,366,863	344,971	64,761	12,776,595
Պարտավորություններ				
Պարտավորություններ բանկերի և այլ ֆինանսական կազմ. նկատմամբ	8,835,377	122,827		8,958,204
Պարտավորություններ հաճախորդների նկատմամբ	35,832	1,188,504	649,250	1,873,586
Այլ պարտավորություններ	134,574	992		135,566

Ընդամենը պարտավորություններ	9,005,783	1,312,323	649,250	10,967,356
Չուտ դիրք	3,361,080	(967,352)	(584,489)	1,809,239

Ածանցյալ ֆինանսական գործիքների տեսակները	Հայաստանի Հանրապետության դրամ	I խմբի արտարժույթ	II խմբի արտարժույթ	Ընդամենը
Ֆյուչերսային գործիքների գծով - պարտավորություններ - պահանջներ				
Ֆորվարդային գործիքների գծով - պարտավորություններ - պահանջներ				
Օպցիոնների գծով - պարտավորություններ - պահանջներ				
Սվոպերի գծով - պարտավորություններ - պահանջներ				
Այլ ածանցյալ գործիքների գծով - պարտավորություններ - պահանջներ				
Չուտ դիրք ըստ ածանցյալ ֆինանսական գործիքների				
Չուտ բաց դիրք				

Տոկոսադրույքի ռիսկ

Տոկոսադրույքի փոփոխությունն ուղղակիորեն ազդում է Ընկերության տոկոսային ռիսկի, ակտիվների ու պարտավորությունների հետ կապված դրամական միջոցների հոսքի և նրանց իրական արժեքի վրա: Այդ պատճառով, ակտիվների և պարտավորությունների տոկոսադրույքների վերանայման ժամկետայնության վերլուծությունը թույլ է տալիս ֆինանսական հաշվետվություններն օգտագործողներին վերլուծել Ընկերության տոկոսադրույքի ռիսկը և, հետևաբար, ակնկալվող օգուտները կամ վնասները:

Հաշվետու ժամանակաշրջան

Հոդվածի անվանումը	մինչև 1 ամիս		1-ից մինչև 3 ամիս		3-ից մինչև 6 ամիս		6-ից մինչև 1 տարի		1-ից մինչև 5 տարի		5 տարուց ավելի	
	իսրոմի	իսբևրժմոտոմ	իսրոմի	իսբևրժմոտոմ	իսրոմի	իսբևրժմոտոմ	իսրոմի	իսբևրժմոտոմ	իսրոմի	իսբևրժմոտոմ	իսրոմի	իսբևրժմոտոմ
Տեղաբաշխված միջոցներ												
Պահանջներ բանկերի և այլ ֆին. կազմ. նկատմամբ, այդ թվում՝ - ավանդներ - ռեպո համաձայնագրեր - այլ	41,373	726,310										

Հաճախորդների նկատմամբ պահանջներ, այդ թվում՝ - ռեպո համաձայնագրեր - այլ	590	2,391	3,314,356								
Այլ համապարփակ ֆինանսական արդյունքի միջոցով իրական արժեքով չափվող ֆինանսական ակտիվներ, այդ թվում՝ - երկարաժամկետ պարտք. գործիքներ - կարճաժամկետ պարտք. գործիքներ - բաժնային գործիքներ -այլ	195						5,242,596	79,632	4,865,097	66,931	
Ամորտիզացված արժեքով չափվող ֆինանսական ակտիվներ											
Տեղաբաշխված այլ միջոցներ											
Ընդամենը	42,158	728,701	3,314,356				5,242,596	79,632	4,865,097	66,731	
Պարտավորություններ											
բանկերի և այլ ֆին. կազմ-ների նկատմամբ, այդ թվում՝ - վարկեր - ռեպո համաձայնագրեր - այլ	(9,774,443)							(118,314)			
Պարտավորություններ հաճախորդների նկատմամբ, այդ թվում՝ - ռեպո համաձայնագրեր - այլ		(1,852,298)						(48,946)			
Ներդրումային ընկերության կողմից թողարկված արժեթղթեր, այդ թվում՝ - փոխարկելի արժեթղթեր - հիփոթեքային պարտատոմսեր - այլ պարտատոմսեր - ստորադաս փոխառություններ											
Ներգրված այլ միջոցներ											
Ընդամենը	(9,774,443)	(1,852,298)						(167,260)			
Զուտ դիրք	(9,732,285)	(1,123,597)	3,314,356				5,242,596	(95,244)	4,865,097	66,731	

Նախորդ ժամանակաշրջան

Հոդվածի անվանումը	մինչև 1 ամիս	1-ից մինչև 3 ամիս	3-ից մինչև 6 ամիս	6-ից մինչև 1 տարի	1-ից մինչև 5 տարի	5 տարուց ավելի
-------------------	--------------	-------------------	-------------------	-------------------	-------------------	----------------

	իսրոյն	իսբ/իսբ/իստում	իսրոյն	իսբ/իսբ/իստում	իսրոյն	իսբ/իսբ/իստում	իսրոյն	իսբ/իսբ/իստում	իսրոյն	իսբ/իսբ/իստում	իսրոյն	իսբ/իսբ/իստում
Տեղաբաշխված միջոցներ												
Պահանջներ բանկերի և այլ ֆին. կազմ. նկատմամբ, այդ թվում՝ - ավանդներ - ռեպո համաձայնագրեր - այլ	113,613	134,956										
Հաճախորդների նկատմամբ պահանջներ, այդ թվում՝ - ռեպո համաձայնագրեր - այլ			2,869,046									
Այլ համապարփակ ֆինանսական արդյունքի միջոցով իրական արժեքով չափվող ֆինանսական ակտիվներ, այդ թվում՝ - երկարաժամկետ պարտք. գործիքներ - կարճաժամկետ պարտք. գործիքներ - բաժնային գործիքներ - այլ	2094					81,155	5,091,402	72,016	4,274,583	66,763		
Ամորտիզացված արժեքով չափվող ֆինանսական ակտիվներ												
Տեղաբաշխված այլ միջոցներ	115,707	134,956	2,869,046			81,155	5,091,402	72,016	4,274,583	66,763		
Շնորհաբաշխումներ												
բանկերի և այլ ֆին. կազմ-ների նկատմամբ, այդ թվում՝ - վարկեր - ռեպո համաձայնագրեր - այլ	(8,958,204)											
Պարտավորություններ հաճախորդների նկատմամբ, այդ թվում՝ - ռեպո համաձայնագրեր - այլ		(1,873,586)										
Ներդրումային ընկերության կողմից թողարկված արժեթղթեր, այդ թվում՝ - փոխարկելի արժեթղթեր - այլ պարտատոմսեր - ստորադաս փոխառություններ												

Ներգրված այլ միջոցներ										
Ընդամենը	(8,958,204)	(1,873,586)							(94,128)	
Չուտ դիրք	(8,842,497)	(1,738,630)	2,869,046				81,155	5,091,402	72,016	4,274,583 66,763

Հոդվածի անվանումը	Հաշվեու ժամանակաշրջանի տոկոսադրույքներ			Նախորդ հաշվետու ժամանակաշրջանի տոկոսադրույքներ		
	Հայաստանի Հանրապետության դրամ	Արտարժույթ		Հայաստանի Հանրապետության դրամ	Արտարժույթ	
	%	%		%	%	
Ակտիվներ						
Մնացորդներ Կենտրոնական Բանկում						
Պահանջներ բանկերի և այլ ֆինանսական կազմ. նկատմամբ, այդ թվում՝ - ռեպո համաձայնագրեր - սվոպ						
Հաճախորդների նկատմամբ պահանջներ						
Շահույթի կամ վնասի միջոցով իրական արժեքով հաշվառվող և այլ համապարփակ ֆինանսական արդյունքի միջոցով իրական արժեքով չափվող ֆինանսական ակտիվներ			10.25%			10.25%
Ամորտիզացված արժեքով չափվող ֆինանսական ակտիվներ						
Պարտավորություններ						
Պարտավորություններ բանկերի և այլ ֆին. կազմ. նկատմամբ			7.5%			9.65%
Պարտավորություններ հաճախորդների նկատմամբ						
Պարտավորություններ ներդրումային ընկերության կողմից թողարկված արժեթղթերի գծով						5.67%

Գնային ռիսկ

Գնային ռիսկը ֆինանսական ակտիվի գնի փոփոխության հետ կապված ռիսկ է:

Շուկայական գների փոփոխությունը մեծապես ազդում է ֆինանսական գործիքների արժեքի վրա, ընդ որում, այդ փոփոխությունները կարող են պայմանավորված լինել ինչպես առանձին արժեթղթերին կամ նրանց թողարկողներին բնորոշ գործոններով, այնպես էլ շուկայում շրջանառվող բոլոր արժեթղթերի վրա ազդող ընդհանուր գործոններով:

Իրացվելիության ռիսկ

Իրացվելիության ռիսկը Ընկերության կողմից ստանձնած պարտավորությունների պատշաճ կատարման ունակության մասնակի կամ ամբողջությամբ կորստի վտանգն է:

Իրացվելիության ռիսկերն ի հայտ են գալիս անբավարար իրացվելիության կամ շուկայականից առավել բարձր արժեքով ձեռք բերված իրացվելիության արդյունքում, ինչն այնուհետև ներգործում է Ընկերության եկամուտներին և ծախսերին: Այս ռիսկն առաջանում է այն ժամանակ, երբ Ընկերությունը չի կարողանում վերահսկել պասիվների կրճատումը և ապահովվել ակտիվների աճը: Իրացվելիության ռիսկը մի ռիսկ է, երբ Ընկերությունն ի վիճակի չի լինում մարման ժամկետում կատարել վճարման իր պարտավորությունները:

Իրացվելիության ռիսկի կառավարումը ընթացիկ ժամանակաշրջանում կապված էր, առաջին հերթին, ակտիվների և պասիվների կառավարման արդյունավետ խնդրի լուծման, առավելագույն շահույթի ստացման հետ՝ պահպանելով իրացվելիության անհրաժեշտ մակարդակը:

Իրացվելիության ռիսկի կառավարումը ակնկալում է՝

1. կանխիկ հոսքի վերլուծություն
2. ակտիվների և պարտավորությունների դասակարգում ըստ պայմանագրային ժամկետների
3. շուկաների մոնիտորինգ՝ համապատասխան մասնակից ապահովելու նպատակով:

Ընկերությունում իրացվելիության կառավարման հիմնական մեթոդ է հանդիսանում ակտիվների կառավարման մեթոդը:

Իրացվելիության առաջնային կառավարման մեթոդը, որը և իրացվելիության գլխավոր աղբյուրն է, բացարձակ իրացվելի միջոցներն են՝ դրամարկղը և թրթրակային հաշիվներում մնացորդները:

Իրացվելիության երկրորդային կառավարման մեթոդը բարձր իրացվելի եկամտաբեր ակտիվներն են, որոնք կարճ ժամկետներում և նվազագույն կորուստների ռիսկով կարելի է վերափոխել կանխիկ դրամական միջոցների: Դրանք ձևավորվում են ՀՀ պետական գանձապետական արժեթղթերից:

Իրացվելիության կառավարման համար կիրառվում են նաև ակտիվների ու պարտավորությունների կառավարման այլ մեթոդներ, որոնցից են.

- իրացվելի ակտիվները վաճառելու մեթոդը: Իրացվելիության ցածր մակարդակի դեպքում Ընկերությունը դրամական միջոցներ ստանալու համար վաճառում է ակտիվներ:

- պարտավորությունների կառավարման մեթոդ: Այն կայանում է նրանում, որ Ընկերությունն իրացվելիություն է ձեռք բերում ֆինանսական շուկայում արտաքին փոխառությունների, վարկերի, ռեպո համաձայնագրերի միջոցով, ինչը ենթադրում է փոխառու միջոցների աղբյուրների փնտրման, դրանցից ամենահուսալիների (ներգրավման ամենաերկար ժամկետներ ունեցող) ընտրության և տարբեր պարտավորությունների ու ակտիվների միջև անհրաժեշտ օպտիմալ հարաբերակցությունների հաստատման գործընթացները:

Իրացվելիության կառավարման և վերահսկման համար Ընկերությունն ուղղորդվում է հետևյալ սկզբունքներով.

Դրանք են.

- ա) ընթացիկ իրացվելիություն,
- բ) ժամկետային իրացվելիություն:

Ընկերությունն իրացվելիությունը կառավարում է տարբեր մեթոդների համակցման միջոցով, կախված արտաքին միջավայրի փոփոխության հետ, իրացվելիության լավագույն իրավիճակին հասնելու համար:

Հաշվետու ժամանակաշրջան

ԱԿՏԻՎՆԵՐ	Մարմանը մնացել է					Անժամկետ	Ընդամենը
	մինչև 1ամիս	1-3 ամիս	3-6 ամիս	6-12 ամիս	1 տարուց ավելի		
Կանխիկ և կանխիկին հավասարեցված դրամական միջոցներ, մնացորդներ ՀՀ ԿԲ-ում							
Պահանջներ բանկերի և այլ ֆին. կազմ. նկատմամբ	767,683						767,683
Հաճախորդների նկատմամբ պահանջներ		3,314,356				2,981	3,317,337
Արժեթղթեր, այդ թվում՝ - շահույթի կամ վնասի միջոցով իրական արժեքով հաշվառվող	195						2,094

- այլ համապարփակ ֆինանսական արդյունքի միջոցով իրական արժեքով չափվող ֆինանսական ակտիվներ					10,254,256		10,254,256
- ամորտիզացված արժեքով չափվող ֆինանսական ակտիվներ							
-ռեպո							
Այլ պահանջներ							
Հետհաշվեկշռային պայմանական ակտիվներ							
Պայմանագրային պահանջներ							
Ընդամենը	767,878	3,314,356	0	0	10,254,256	2,981	14,339,471

ՊԱՐՏԱՎՈՐՈՒԹՅՈՒՆՆԵՐ	Մարմանը մնացել է					Ամօժանկետ	Ընդամենը
	մինչև 1ամիս	1-3 ամիս	3-6 ամիս	6-12 ամիս	1 տարուց ավելի		
Պարտավորություններ բանկերի և այլ ֆինանսական կազմ. նկատմամբ	9,774,443				118,314		9,892,757
Պարտավորություններ հաճախորդների նկատմամբ						2,416,285	2,416,285
Պարտավորություններ ներդրումային ընկերության կողմից թողարկված արժեթղթերի գծով							
Այլ պարտավորություններ	161,457						161,457
Հետհաշվեկշռային պայմանական պարտավորություններ							
Պայմանագրային պարտավորություններ							
Ընդամենը	9,935,900				118,314	2,416,285	12,470,499

Նախորդ ժամանակաշրջան

ԱԿՏԻՎՆԵՐ	Մարմանը մնացել է					Ամօժանկետ	Ընդամենը
	մինչև 1ամիս	1-3 ամիս	3-6 ամիս	6-12 ամիս	1 տարուց ավելի		
Կանխիկ և կանխիկին հավասարեցված դրամական միջոցներ, մնացորդներ ՀՀ ԿԲ-ում							
Պահանջներ բանկերի և այլ ֆին. կազմ. նկատմամբ	248,569						248,569
Հաճախորդների նկատմամբ պահանջներ		2,869,046					2,869,046
Արժեթղթեր, այդ թվում՝ - շահույթի կամ վնասի միջոցով վերաչափվող իրական արժեքով հաշվառվող	2,094						2,094
- այլ համապարփակ ֆինանսական արդյունքի միջոցով իրական արժեքով չափվող ֆինանսական ակտիվներ				81,155	9,504,764		9,585,919
- ամորտիզացված արժեքով							

չափվող ֆինանսական ակտիվներ -ռեպո							
Այլ պահանջներ							
Հետհաշվեկշռային պայմանական ակտիվներ							
Պայմանագրային պահանջներ							
Ընդամենը	250,663	2,869,046	0	81,155	9,506,764		12,705,628

ՊԱՐՏԱՎՈՐՈՒԹՅՈՒՆՆԵՐ	Մարմանը մնացել է					Անժամկե տ	Ընդամենը
	մինչև 1ամիս	1-3 ամիս	3-6 ամիս	6-12 ամիս	1 տարուց ավելի		
Պարտավորություններ բանկերի և այլ ֆին. կազմ. նկատմամբ	8,958,204						8,958,204
Պարտավորություններ հաճախորդների նկատմամբ						1,873,586	1,873,586
Պարտավորություններ ներդրումային ընկերության կողմից թողարկված արժեթղթերի գծով							
Այլ պարտավորություններ	135,566						135,566
Հետհաշվեկշռային պայմանական պարտավորություններ							
Պայմանագրային պարտավորություններ							
Ընդամենը	9,093,770					1,873,586	10,967,356

Ծանոթագրություն 33. «Կապիտալ և կապիտալի համարժեքություն»

Ստորև ներկայացվում են Ընկերության ընդհանուր կապիտալի մեծությունը 2025թ-ի երեք ամիսների, ինչպես նաև Ընկերության ընդհանուր կապիտալի համարժեքության նորմատիվի ցուցանիշները:

ԱՄԻՄՆԵՐ	հազ. դրամ			
	ԸՆԴՀԱՆՈՒՐ ԿԱՊԻՏԱԼ (միջին)	ՀԻՄՆԱԿԱՆ ԿԱՊԻՏԱԼ (միջին)	ԸՆԴՀԱՆՈՒՐ ԿԱՊԻՏԱԼԻ ՆՈՐՄԱՏԻՎԻ ՍԱՀՄԱՆԱԶՍՓՐ	ՀԱՍԱՐԺԵԶՈՒԹՅԱՆ ՆՈՐՄԱՏԻՎԻ ՄԵԾՈՒԹՅՈՒՆ
1	2	3	4	5
Հունվար	1,992,177	1,847,500	300,000	15.00%
Փետրվար	2,057,569	1,869,343	300,000	14.83%
Մարտ	2,138,907	1,932,865	300,000	14.72%

Ներդրումային ընկերության ընդհանուր կապիտալի և ռիսկով կշռված ակտիվների գումարների միջև սահմանային հարաբերակցությունը (Ն1 նորմատիվ) սահմանված է 12% :

Ծանոթագրություն 34. «Ֆինանսական ակտիվների և պարտավորությունների իրական արժեք»

Ընկերության գնահատմամբ իր ֆինանսական ակտիվների և պարտավորությունների իրական արժեքներն էականորեն չեն տարբերվում իրենց հաշվեկշռային արժեքներից:

Պահանջներ և պարտավորություններ ֆինանսական կազմակերպությունների նկատմամբ

Մեկ ամիս մարման ժամկետ ունեցող նշված ֆինանսական ակտիվների և պարտավորությունների համար հաշվեկշռային արժեքը մոտավոր արտացոլում է իրական արժեքը, քանի որ այս ֆինանսական գործիքների մարման ժամկետները բավականին կարճ են: Մեկ ամսից ավելի մարման ժամկետ ունեցող ակտիվների և պարտավորությունների իրական արժեքը սահմանվում է ակնկալվող ապագա դրամական հոսքերի հաշվարկից ելնելով և գեղճվում է տարվա վերջի դրությամբ գործող համապատասխան տոկոսադրույքներով, որոնք հիմնականում համընկնում են պայմանագրային տոկոսադրույքների հետ:

Հաճախորդներին տրված փոխատվություններ

Նշված ֆինանսական գործիքների իրական արժեքը մոտ է հաշվեկշռային արժեքին, քանի որ պայմանագրային տոկոսադրույքները համապատասխանում են ընթացիկ շուկայական համանման գործիքների տոկոսադրույքներին:

Ֆինանսական ակտիվը չափվող իրական արժեքով այլ համապարփակ ֆինանսական արդյունքի միջոցով

31.03.2025թ-ի դրությամբ Ընկերությունն իր ներդրումներն արժեդրեցրել է դառնալով և որպես ֆինանսական ակտիվները չափվող իրական արժեքով այլ համապարփակ ֆինանսական արդյունքի միջոցով: Ընկերության արժեթղթերի պորտֆելը բաղկացած է հետևյալ արժեթղթերի տեսակներից.

- ՀՀ պետական պարտատոմսեր,
- ՀՀ կորպորատիվ պարտատոմսեր,

Ծանոթագրություն 35 «Կանխատեսվող ապագա գործարքների հեջավորում»

Ընկերությունը հաշվետու ժամանակաշրջանում չունի այնպիսի ֆինանսական գործիք, որը հաշվառվում է որպես կանխատեսված ապագա գործարքների հետ կապված ռիսկերի հեջ:

Ծանոթագրություն 36. «Ապաճանաչում»

Ընկերության հաշվեկշռում ապաճանաչված ֆինանսական ակտիվ կամ պարտավորություն չի հաշվառվում:

Ծանոթագրություն 37. «Գ-րավադրված ակտիվներ»

31.03.2025թ -ի դրությամբ Ընկերությունը չունի գրավադրած գույք:

Ծանոթագրություն 38. «Ընդունված գրավ»


2025թ. Մարտի 31-ի դրությամբ «ԻՆԻՈՐ» ՓԲԸ-ն չունի ընդունված գրավ:

Ծանոթագրություն 39. «Պարտավորությունների չկատարում/խախտում»

Հաշվետու ժամանակաշրջանում Ընկերության կողմից որևէ պայմանագրային պարտավորություն չի խախտվել:

Գործադիր տնօրեն

Գլխավոր հաշվապահ



Նարեկ Տերյան

Սիրանուշ Խողադյան