

ՀԱՍՏԱՏՎԱԾ Է  
Հայաստանի Հանրապետության կենտրոնական բանկի  
խորհրդի 2011 թվականի դեկտեմբերի 20-ի թիվ 371-Ն  
որոշմամբ

ՀԱՍՏԱՏՎԱԾ Է  
Հայաստանի Հանրապետության ֆինանսների  
նախարարի 2011 թվականի դեկտեմբերի -ի  
թիվ \_\_\_ -Ն հրամանով

Հայաստանի Հանրապետության կենտրոնական բանկի  
նախագահ՝

Հայաստանի Հանրապետության ֆինանսների  
նախարար՝

----- Արթուր Ջավադյան  
2011 թվականի դեկտեմբերի \_\_\_

----- Վաչե Գաբրիելյան  
2011 թվականի դեկտեմբերի

ՀԱՇՎԵՏՎՈՒԹՅՈՒՆ  
Համապարփակ ֆինանսական արդյունքների մասին (ձև 6)


Ներդրումային ընկերության անվանումը և գտնվելու վայրը «ՌԵՆԵՍԱՍ» ՓԲԸ, ՀՀ, ք. Երևան, Վարդանանց 16շենք, թիվ 47 տարածք

Ամսաթիվ՝ 30/09/20

(հազար դրամ)

ԱՆՎԱՆՈՒՄԸ	Ընթացիկ միջանկյալ ժամանակաշրջան	Ընթացիկ ֆինանսական տարվա սկզբից մինչև հաշվետու ամսաթիվն ընկած ժամանակաշրջան (աճողական)	Նախորդող ֆինանսական տարվա համադրելի ընթացիկ միջանկյալ ժամանակաշրջան	Նախորդ ֆինանսական տարվա սկզբից մինչև համադրելի հաշվետու ամսաթիվն ընկած ժամանակաշրջան (աճողական)
1 Տոկոսային և մնամատիլ եկամուտներ	410,339	1,215,192	433,133	1,344,440
2 Տոկոսային և մնամատիլ ծախսեր	-172,936	-564,123	-243,689	-732,952
3 <b>Զուտ տոկոսային և մնամատիլ եկամուտ</b>	<b>237,403</b>	<b>651,069</b>	<b>189,444</b>	<b>611,488</b>
4 Կոմիսիոն և այլ վճարների տեսքով եկամուտներ	0	20	363	2,893
5 Կոմիսիոն և այլ վճարների տեսքով ծախսեր	-134	-551	-329	-1,162
6 <b>Ստացված զուտ կոմիսիոն և այլ վճարներ</b>	<b>-134</b>	<b>-531</b>	<b>34</b>	<b>1,731</b>
7 Եկամուտ շահաբաժիններից				
8 Զուտ եկամուտ առևտրային գործառնություններից	112,306	324,750	71,088	255,365
9 Այլ գործառնական եկամուտներ	1,200	8,660	961	7,997
10 <b>Գործառնական եկամուտներ</b>	<b>350,775</b>	<b>983,948</b>	<b>261,527</b>	<b>876,581</b>
Զուտ մասհանումներ ակտիվների				
11 հնարավոր կորուստների պահուստներին	-8,044	11,622	-13,339	-10,733
12 Ընդհանուր վարչական ծախսեր	-55,131	-123,953	-27,755	-99,611
13 Այլ գործառնական ծախսեր	-3,812	-11,461	-3,804	-11,031
Այլ անձանց կանոնադրական կապիտալում ներդրումներից				
14 զուտ շահույթ (վնաս)				
15 <b>Շահույթը (վնասը) մինչև հարկումը</b>	<b>283,788</b>	<b>860,156</b>	<b>216,629</b>	<b>755,206</b>
16 Շահութահարկի գծով ծախս (փոխհատուցում)	-59,468	-162,507	-43,637	-154,297
17 <b>Ժամանակաշրջանի շահույթ</b>	<b>224,320</b>	<b>697,649</b>	<b>172,992</b>	<b>600,909</b>
18 Այլ թվում՝				
19 Մայր կազմակերպության բաժնեմաս				
20 Չվերահսկվող բաժնեմաս				
21 <b>Այլ համապարփակ ֆինանսական արդյունք</b>				
Փոխարժեքային տարբերություններ արտերկրյա				
22 գործառնությունների վերահաշվարկից				
Այլ տատակներով ֆինանսական ակտիվների արժեքով չափվող ֆինանսական ակտիվների				
23 վերագնահատումներ	-150,174	596,781	200,483	-256,162
24 Դրամական հոսքերի հեջավորում				
25 Ոչ ընթացիկ ակտիվների վերագնահատումներից օգուտներ				
26 Այլ համապարփակ եկամուտի գծով շահութահարկ	27,031	-107,421	-40,097	51,232
27 <b>Այլ համապարփակ ֆինանսական արդյունք հարկումից հետո</b>	<b>-123,143</b>	<b>489,360</b>	<b>160,386</b>	<b>-204,930</b>
28 <b>Համապարփակ ֆինանսական արդյունք</b>	<b>101,177</b>	<b>1,187,009</b>	<b>333,378</b>	<b>395,979</b>
29 Այլ թվում՝				
30 Մայր կազմակերպության բաժնեմաս				
31 Չվերահսկվող բաժնեմաս				
32 Մեկ բաժնետոմսին բաժին ընկնող բազային շահույթ				
33 Մեկ բաժնետոմսին բաժին ընկնող նուրագված շահույթ				

Հաշվետվության վավերացում ամսաթիվը 15/10/20



ՀԱՍՏԱՏՎԱԾ Է  
Հայաստանի Հանրապետության կենտրոնական  
բանկի խորհրդի 2011 թվականի դեկտեմբերի 20-ի թիվ  
371-Ն որոշմամբ  
Հայաստանի Հանրապետության կենտրոնական  
բանկի նախագահ՝

ՀԱՍՏԱՏՎԱԾ Է  
Հայաստանի Հանրապետության ֆինանսների  
նախարարի՝ 2011 թվականի դեկտեմբերի -ի  
թիվ \_\_\_-Ն հրամանով  
Հայաստանի Հանրապետության ֆինանսների  
նախարար՝

----- Արթուր Ջավադյան  
2011 թվականի դեկտեմբերի \_\_\_

----- Վաչե Գաբրիելյան  
2011 թվականի դեկտեմբերի


**ՀԱՇՎԵՏՎՈՒԹՅՈՒՆ**  
Ֆինանսական վիճակի մասին (ձև 7)

Ներդրումային ընկերության անվանումը և գտնվելու վայրը «ՈՆԵՆՍԱ» ՓԲԸ, ՀՀ, ք. Երևան, Վարդանանց 16շենք, թիվ 47 տարածք

Ամսաթիվ՝ 30/09/20

		<i>(նագար դրամ)</i>	
	ԱՆՎԱՆՈՒՄԸ	Ընթացիկ միջանկյալ ժամանակաշրջանի վերջի դրությամբ	Նախորդող ֆինանսական տարվա վերջի դրությամբ (ստուգված/չստուգված)
<b>1</b>	<b>Ակտիվներ</b>		
1.1	Կանխիկ դրամական միջոցներ և մնացորդներ ՀՀ կենտրոնական բանկում		
1.2	Պահանջներ բանկերի և այլ ֆինանսական կազմակերպությունների նկատմամբ	1,313,180	81,025
1.3	Շահույթով կամ վնասով իրական արժեքով հաշվառվող ֆինանսական ակտիվներ		
1.4	Պահանջներ հաճախորդների նկատմամբ	998,206	774,439
1.5	Այլ համապարփակ ֆինանսական արդյունքի միջոցով իրական արժեքով չափվող ֆինանսական ակտիվներ	16,600,598	17,509,405
1.6	Ամորտիզացված արժեքով չափվող ֆինանսական ակտիվներ		
1.7	Ներդրումներ այլ անձանց կանոնադրական կապիտալում		
1.8	Հիմնական միջոցներ և ոչ նյութական ակտիվներ	58,888	60,339
1.9	Հետաձգված հարկային ակտիվներ		
1.10	Այլ ակտիվներ	362,356	254,461
	<b>Ընդամենը՝ ակտիվներ</b>	<b>19,333,228</b>	<b>18,679,669</b>
<b>2</b>	<b>Պարտավորություններ</b>		
2.1	Պարտավորություններ բանկերի և այլ ֆինանսական կազմակերպությունների նկատմամբ	14,255,050	14,333,948
2.2	Պարտավորություններ հաճախորդների նկատմամբ		
2.3	Ներդրումային ընկերության կողմից թողարկված արժեթղթեր Շահույթով կամ վնասով վերաչափվող իրական արժեքով հաշվառվող ֆինանսական պարտավորություններ		
2.4	Հետաձգված հարկային պարտավորություններ	501,834	393,320
2.5	Պահուստներ		
2.6	Այլ պարտավորություններ	191,941	88,691
	<b>Ընդամենը՝ պարտավորություններ</b>	<b>14,948,825</b>	<b>14,815,959</b>
<b>3</b>	<b>Սեփական կապիտալ</b>		
3.1	Կանոնադրական կապիտալ	1,000,000	1,000,000
3.2	Էմիսիոն եկամուտ		
3.3	Պահուստներ՝	2,479,645	1,990,285
3.3.1	Գլխավոր պահուստ	150,530	150,530
3.3.2	Վերազնահատման պահուստներ	2,329,115	1,839,755
3.4	Զբաղիված շահույթ (վնաս)	904,758	873,425
3.5	Սեփական կապիտալի այլ տարրեր		
	Մայր կազմակերպությանը պատկանող կապիտալ		
	Փոքրամասնության բաժնեմաս		
	<b>Ընդամենը՝ սեփական կապիտալ</b>	<b>4,384,403</b>	<b>3,863,710</b>
	<b>Ընդամենը՝ պարտավորություններ և սեփական կապիտալ</b>	<b>19,333,228</b>	<b>18,679,669</b>

Հաշվետվության վավերության ամսաթիվը՝ 15/10/20



Գործադիր տնօրեն՝ Վահրամյան Սարգիս  
Վիսակոն հաշվապահ՝ Լիանա Զարուշյուկյան

ՀԱՍՏԱՍԿԱՑ Է  
Հայաստանի Հանրապետության կենտրոնական բանկի խաբարի  
2011 թվականի դեկտեմբերի 20-ի թիվ 371-Ն պաշտոնապարհ

ՀԱՍՏԱՍԿԱՑ Է  
Հայաստանի Հանրապետության ֆինանսների նախարարի 2011 թվականի դեկտեմբերի 13-ի թիվ \_\_\_\_\_-Ն կրճատով

Հայաստանի Հանրապետության կենտրոնական բանկի  
նախագահ

Հայաստանի Հանրապետության ֆինանսների նախարար

Մեր պաշտոնապարհ  
2011 թվականի դեկտեմբերի \_\_\_\_\_

Վաչե Գալստյան  
2011 թվականի դեկտեմբերի \_\_\_\_\_

ՀԱՇՎԱՆՏԱՎՈՒԹՅՈՒՆ  
Սեփական կապիտալում փոփոխությունների մասին (մ. 8)

Ներդրումային բնիկության անվանումը և գտնվելու վայրը «ԲԻՆԿԱՄՆ» ՓԲԸ, ՀՀ, ք. Երևան, Վարդանանց 16/և, թիվ 47 առաջին

Ամսաթիվ՝ 30.09.20

Սեփական կապիտալի տարբերակներ	Կանոնադրական կապիտալ			Էմիսիոն կենտրոն/վճար	Գլխավոր պահուստ	Փոխարժեքային տարբերություններ արևելյան գործառնությունների վերաբերյալ	Սյուրոստատորի ֆինանսական արդյունքի վերաբերյալ կրկնակի արժեքի չափով ֆինանսական ակտիվների մեծացում/նվազում	Գրանցված հարկերի հեշտարժեք	Ոչ մեքայնակ ակտիվների վերաբերյալ զեղումներ	Գրանցված շահույք/վնաս	Մյուս կապիտալ աղբյուրներ	Սեփական կապիտալի այլ տարրեր	Ընդամենը	Գնահատված բանկային	Ընդամենը կապիտալ
	Կանոնադրական կապիտալ	Հետ գնված կապիտալ	Ցուտ գույք												
Հավաններ	1	2	3	4	5	6	7	8	9	10	11	12	13	14	15
<b>Նախագծի ֆինանսական տարվա համադրելի միջանկյալ ժամանակաշրջան (տարվա սկզբի անդալվան) (I աղյուսակ)</b>															
1. Մնացորդ նախագծի ֆինանսական տարվա սկզբում առ 01 հունվարի 2019թ. (տնտեսագիտական)	1,000,000		1,000,000		150,530		1,421,223			810,482			3,382,235		3,382,235
1.1. Հաշվապահական հաշվառման թարգմանության մոտիվներով փոփոխություններ արտադրող և/կամ սնունդի 2. Վերահաշվարկված մնացորդ	1,000,000		1,000,000		150,530		1,421,223			810,482			3,382,235		3,382,235
3. Բաժնետերերի (սեփականատերերի) հետ գործարքներ թափանցիկության (թափանցիկ) օժտ, առ թվում՝ 3.1. Ներդրումներ կանոնադրական կապիտալում և կանոնադրական կապիտալի այլ աղբյուրներ 3.2. Կանոնադրական կապիտալի նվազում, այլ թվում՝ հետ գնված և չբաժանարարելի հանգամանակներում բաժնետերերի, փայտի հաշիվներ 4. Համապարփակ եկամուտ 5. Շահութաբաժիններ 6. Սեփական կապիտալի տարրերի այլ ավելացում (նվազում), առ թվում՝ 6.1. Որպես սեփական կապիտալի գործիքներ դասակարգված անվանաժողովների ան/մնացում 7. Ներքին շարժում, առ թվում՝ 7.1. Մտահանումներ գլխավոր պահուստից 7.2. Գլխավոր պահուստի հաշիվում կուտակված վնասի ծածկում 7.3. Ենթահան վնասի ծածկում 7.4. Հիմնական միջոցների և ոչ նյութական ակտիվների վերագնահատումից արժեքի աճի նվազում 7.5. Սեփական կապիտալի այլ տարրերի ներքին շարժում 8. Մնացորդ նախագծի ֆինանսական տարվա համադրելի միջանկյալ ժամանակաշրջանի վերջում 31 դեկտեմբերի 2019թ. դրությամբ (տնտեսագիտական)	1,000,000		1,000,000		150,530		1,839,755			873,425			3,863,710		3,863,710
<b>Ընթացիկ տարվա միջանկյալ ժամանակաշրջան (տարվա սկզբի անդալվան) (II աղյուսակ)</b>															
9. Մնացորդ ֆինանսական տարվա սկզբում առ 01 հունվարի 2020թ. (տնտեսագիտական)	1,000,000		1,000,000		150,530		1,839,755			873,425			3,863,710		3,863,710
9.1. Հաշվապահական հաշվառման թարգմանության մոտիվներով փոփոխություններ արտադրող և/կամ սնունդի 10. Վերահաշվարկված մնացորդ	1,000,000		1,000,000		150,530		1,839,755			873,425			3,863,710		3,863,710
11. Բաժնետերերի (սեփականատերերի) հետ գործարքներ թափանցիկության (թափանցիկ) օժտ, առ թվում՝ 11.1. Ներդրումներ կանոնադրական կապիտալում և կանոնադրական կապիտալի այլ աղբյուրներ 11.2. Կանոնադրական կապիտալի նվազում, այլ թվում՝ հետ գնված և չբաժանարարելի հանգամանակներում բաժնետերերի, փայտի հաշիվներ 12. Համապարփակ եկամուտ 13. Շահութաբաժիններ 14. Սեփական կապիտալի տարրերի այլ ավելացում (նվազում), առ թվում՝ 14.1. Որպես սեփական կապիտալի գործիքներ դասակարգված անվանաժողովների ան/մնացում 15. Ներքին շարժում, առ թվում՝ 15.1. Մտահանումներ գլխավոր պահուստից 15.2. Գլխավոր պահուստի հաշիվում կուտակված վնասի ծածկում 15.3. Ենթահան վնասի ծածկում 15.4. Հիմնական միջոցների և ոչ նյութական ակտիվների վերագնահատումից արժեքի աճի նվազում 15.5. Սեփական կապիտալի այլ տարրերի ներքին շարժում 16. Մնացորդ միջանկյալ հաշվառման ժամանակաշրջանի վերջում 30 սեպտեմբերի 2020թ. դրությամբ	1,000,000		1,000,000		150,530		2,292,115			904,758			4,384,403		4,384,403



Հաշվառման փոփոխություններ  
15/10/20

Գործառնության անուն՝ «Արմենիա Բանկ»  
Գլխավոր նախագահ՝ Լիանա Կարամյան

Մանուկյան  
Կարամյան

ՀԱՍՏԱՎԱԾ Է:  
Հայաստանի Հանրապետության կենտրոնական բանկի խորհրդի  
2011 թվականի դեկտեմբերի 20-ի թիվ 371-Ն որոշմամբ

Հայաստանի Հանրապետության կենտրոնական բանկի  
նախագահ՝

----- Արրուր Ջավադյան  
2011 թվականի դեկտեմբերի \_\_\_\_

Հավելած 14  
ՀԱՍՏԱՎԱԾ Է:  
Հայաստանի Հանրապետության  
ֆինանսների նախարարի՝ 2011 թվականի  
դեկտեմբերի -ի թիվ \_\_\_\_-Ն հրամանով  
Հայաստանի Հանրապետության  
ֆինանսների նախարար՝

----- Վայն Գարրիելյան  
2011 թվականի դեկտեմբերի

ՀԱՇՎԱՆՎՈՒԹՅՈՒՆ  
Դրամական միջոցների հոսքերի վերաբերյալ (ձև 9)  
(ուղղակի մերող)

Ներդրումային ընկերության անվանումը և գտնվելու վայրը «ՌԵՆԵՍԱ» ՓԲԸ, ՀՀ, ք. Երևան, Վարդանանց 162ենք, թիվ 47 տարածք

Ամսաթիվ՝ 30/09/20

ԱՆՎԱՆՈՒԹՅՈՒՆ	Ծանոթագրություն	(հազար դրամ)	
		Նախորդ ժամանակաշրջան	Հաշվետու ժամանակաշրջան
1 Դրամական հոսքեր գործառնական գործունեությունից		x	x
2 Դրամական միջոցների զուտ հոսքեր՝ մինչև գործառնական ակտիվների և պարտավորությունների փոփոխությունը		441,142	278,074
3 Ստացված տոկոսներ		1,333,995	1,270,172
4 Վճարված տոկոսներ		-705,061	-569,234
5 Ստացված կոմիսիոն գումարներ		579	58
6 Վճարված կոմիսիոն գումարներ		-1,162	-551
7 Շահույթով կամ վնասով իրական արժեքով հաշվառվող ֆինանսական ակտիվներից օգուտ (վնաս)		11,030	-64,515
8 Արտաբյուջյի առ ու վնասների գործառնական գործունեությունից օգուտ (վնաս)		14,360	-10,596
9 Նախկինում դուրս գրված ակտիվների վերադարձ			
10 Վճարված աշխատավարձ և դրան հավասարեցված այլ վճարումներ		-63,517	-72,181
11 Գործառնական գործունեությունից ստացված այլ եկամուտներ և վճարված այլ ծախսեր		-149,082	-275,079
12 Դրամական հոսքեր գործառնական ակտիվների և պարտավորությունների փոփոխություններից		811,463	2,229,305
13 Գործառնական ակտիվներում նվազում (ավելացում)		1,216,626	1,567,305
14 այլ թվում՝			
15 Փոխադրությունների նվազում (ավելացում)		-130,703	-237,030
16 Շահույթով կամ վնասով իրական արժեքով հաշվառվող և այլ համապարփակ ֆինանսական արդյունքի միջոցով իրական արժեքով չափվող ֆինանսական ակտիվների նվազում (ավելացում)		1,347,329	1,744,335
17 Ֆինանսական վարձակալության գծով ստացվելիք գումարների նվազում (ավելացում)			
18 այլ գործառնական ակտիվների նվազում (ավելացում)			60,000
19 Գործառնական պարտավորությունների ավելացում (նվազում)		-405,163	662,000
20 այլ թվում՝			
21 հաճախորդների նկատմամբ պարտավորությունների ավելացում		-405,163	662,000
22 այլ գործառնական պարտավորությունների նվազում (ավելացում)			
23 Զուտ դրամական հոսքեր գործառնական գործունեությունից մինչև շահութահարկի վճարումը		1,252,605	2,507,379
24 Վճարված շահութահարկ		-108,337	123,443
25 Զուտ դրամական հոսքեր գործառնական գործունեությունից		1,144,268	2,630,822
26 Մինչև մարման ժամկետը պահվող ներդրումների նվազում (ավելացում)		x	x
27 Այլ անձանց կանոնադրական կապիտալում ներդրումների նվազում			
28 Բանկերում տեղադրված ավանդների նվազում (ավելացում)			
29 Հիմնական միջոցներում և ոչ նյութական ակտիվներում կապիտալ			
30 Հիմնական միջոցների և ոչ նյութական ակտիվների ձեռքբերում		-4,354	-7,594
31 Հիմնական միջոցների և ոչ նյութական ակտիվների օտարում			
32 Դրամական միջոցների զուտ հոսքեր այլ ներդրումային			
33 Զուտ դրամական հոսքեր ներդրումային գործունեությունից		-4,354	-7,594
34 Դրամական հոսքեր ֆինանսական գործունեությունից		x	x
35 Վճարված շահութահարկի նվազում		-457,895	-666,316
36 Հայաստանի Հանրապետության կենտրոնական բանկից ստացված փոխադրությունների ավելացում (նվազում)			
37 Ստացված փոխադրությունների ավելացում (նվազում)		-460,268	-733,358
38 Ներդրումային ընկերության կողմից թողարկված արժեթղթերի ավելացում (նվազում)			
39 Բաժնետերերի ներդրումները կանոնադրական կապիտալում			
40 Ֆինանսական վարձակալության գծով վճարվելիք գումարների ավելացում (նվազում)			
41 Դրամական միջոցների զուտ հոսքեր այլ ֆինանսական			
42 Զուտ դրամական հոսքեր ֆինանսական գործունեությունից		-918,163	-1,399,674
43 Արտաբյուջյի փոխարժեքի փոփոխության ազդեցությունը դրամական միջոցների և դրանց համարժեքների վրա		-8,885	8,601
44 Դրամական միջոցների և դրանց համարժեքների զուտ աճ (նվազում)		221,752	1,223,554
45 Դրամական միջոցներ և դրանց համարժեքներ ժամանակաշրջանի սկզբում		344,462	81,025
46 Դրամական միջոցներ և դրանց համարժեքներ ժամանակաշրջանի վերջում		557,329	1,313,180

Հաշվապետը կազմակերպող տնօրենի կողմից 15/10/20



ՀԱՍՏԱՏՎԱԾ Է

Հայաստանի Հանրապետության կենտրոնական  
բանկի խորհրդի 2011 թվականի դեկտեմբերի  
20-ի  
թիվ 371-Ն որոշմամբ

Հայաստանի Հանրապետության կենտրոնական  
բանկի նախագահ՝

----- Արթուր Զավադյան

2011 թվականի դեկտեմբերի \_\_\_\_

ՀԱՍՏԱՏՎԱԾ Է

Հայաստանի Հանրապետության ֆինանսների  
նախարարի՝ 2011 թվականի դեկտեմբերի \_\_\_\_ -  
ի  
թիվ \_\_\_\_ -Ն հրամանով

Հայաստանի Հանրապետության  
ֆինանսների նախարար՝

----- Վաչե Գաբրիելյան

2011 թվականի դեկտեմբերի \_\_\_\_

**ՖԻՆԱՆՍԱԿԱՆ ՀԱՇՎԵՏՎՈՒԹՅՈՒՆՆԵՐԻՆ ԿԻՑ ԾԱՆՈԹԱԳՐՈՒԹՅՈՒՆՆԵՐ  
(ձև 5)**

**2020թ. III-րդ եռամսյակ**

**Ծանոթագրություն 1. «Իրավական դաշտ և կորպորատիվ կառավարում»**

«ՌԵՆԵՍԱ» ՓԲԸ-ն (այսուհետ՝ Ընկերություն) հիմնվել է 2001 թվականին և հանդիսանում է փակ բաժնետիրական ընկերություն՝ գործելով Հայաստանի Հանրապետության (այսուհետ՝ ՀՀ) օրենսդրության շրջանակներում:

«Արժեթղթերի շուկայի մասին» ՀՀ օրենքի համաձայն Ընկերությունը 2008 թվականի հունիսի 27-ին ՀՀ կենտրոնական բանկի (այսուհետ՝ ՀՀ ԿԲ) կողմից վերագրանցվել և վերալիցենզավորվել է թիվ 5 արտոնագրային համարով՝ որպես ներդրումային ընկերություն:

Ընկերության գտնվելու վայրը և իրավաբանական հասցեն է՝ ՀՀ, ք. Երևան, Վարդանանց 16 շենքի թիվ 47 տարածք:

Ընկերության հիմնական գործառնություններն են.

- 1) Ներդրումային գործունեությունը.
  - ՀՀ պետական և ՀՀ կորպորատիվ պարտատոմսերի առք և վաճառք,
  - բրոքերային գործառնություններ արժեթղթերով,
  - դիլերային թողարկում (անդերռայթինգ),
- 2) արտարժույթի առք և վաճառքը:

Ընկերությունը համագործակցում է ՀՀ ԿԲ-ի, ՀՀ առևտրային բանկերի, ռեզիդենտ և ոչ ռեզիդենտ իրավաբանական և ֆիզիկական անձանց հետ, ինչպես նաև հանդիսանում է «ՆԱՍԳԱԲ ՕԷՄԷՔՍ ԱՐՄԵՆԻԱ» ԲԲԸ-ի և Կարգավորվող շուկայի հաշվարկային համակարգի անդամ:

Ընկերությունը ներկայացուցչություններ և մասնաճյուղեր չունի և որևէ խմբի անդամ չի հանդիսանում:

Ընկերության կառավարման մարմիններն են Ընկերության բաժնետերերի ընդհանուր ժողովը (Ընդհանուր ժողով), Ընկերության խորհուրդը (Խորհուրդ), Ընկերության Գործադիր տնօրենը (Տնօրեն):

Ընկերության կառավարման բարձրագույն մարմինը Բաժնետերերի ընդհանուր ժողովն է: Ընկերությունը պարտավոր է յուրաքանչյուր տարի գումարել բաժնետերերի հերթական տարեկան ընդհանուր ժողով՝ ֆինանսական տարվա ավարտից հետո վեց ամսվա ընթացքում:

Ընկերության խորհուրդն իրականացնում է Ընկերության գործունեության ընդհանուր ղեկավարումը՝ իր իրավասությանը վերապահված հարցերի սահմաններում: Ընկերության խորհուրդը կազմված է երեք անդամից, որոնց լիազորությունների ընդհանուր տևողությունը սահմանափակված չէ:

Ընկերության գործունեության ընթացիկ ղեկավարումն իրականացնում է Ընկերության միանձնյա գործադիր մարմինը՝ Գործադիր տնօրենը: Ընկերության գործադիր տնօրենն է Վաղինակ Սարոյանը: Ընկերության ղեկավարները վարձատրվում են համաձայն իրենց հետ կնքված աշխատանքային պայմանագրերի՝ ամսական դրույքաչափով:

Համաձայն Ընկերության կանոնադրության, Ընկերության կանոնադրական կապիտալը կազմում է 1,000,000 հազար ՀՀ դրամ, որը բաժանված է 20,000 (տասնյոթ հազար) սովորական անվանական բաժնետոմսերի, յուրաքանչյուրը՝ 50,000 (հիսուն հազար) ՀՀ դրամ անվանական արժեքով: Ընկերության կանոնադրական կապիտալի բոլոր բաժնետոմսերը տեղաբաշխված են, լրիվ վճարված և պատկանում են Ընկերության բաժնետերերին: 2020թ-ի սեպտեմբերի 30-ի դրությամբ Ընկերությունն ունի 2 բաժնետեր.

1. Էդուարդ Սարոյան՝ 50% մասնաբաժնով
2. Արայիկ Կարապետյան՝ 50% մասնաբաժնով

Ղեկավարների աշխատանքի վարձատրության պայմանների որոշումը հանդիսանում է Ընկերության բաժնետերերի ընդհանուր ժողովի բացառիկ իրավասության հարց:

Ընկերության 2019թ-ի ֆինանսական հաշվետվությունների տարեկան աուդիտն իրականացրել է «Քեյ-Փի-Էմ-Ջի» ՓԲԸ-ն, որի մատուցված ծառայությունների դիմաց վճարումը կատարվել է համաձայն վերջինիս հետ կնքված համապատասխան պայմանագրի: Վճարման չափը հաստատվել է Ընկերության խորհրդի կողմից:

**Ծանոթագրություն 2. «Հաշվապահական հաշվառման քաղաքականությունը»**

**Ֆինանսական հաշվետվությունների պատրաստումը և ներկայացումը**

Ընկերությունում հաշվապահական հաշվառումը վարվում է և ֆինանսական հաշվետվությունները կազմվում են համաձայն «Հաշվապահական հաշվառման մասին» ՀՀ օրենքի, Ֆինանսական Հաշվետվությունների Սիջազգային Ստանդարտների, Ընկերության խորհրդի կողմից հաստատված «Հաշվապահական հաշվառման քաղաքականության» և հաշվապահական հաշվառումը կարգավորող իրավական այլ ակտերով սահմանված պահանջների և ցուցումների:

Ընկերության ֆինանսական հաշվետվությունների փաթեթը, ինչպես նախատեսված է հաշվապահական հաշվառումը կարգավորող օրենսդրությամբ, ներառում է.

1. համապարփակ ֆինանսական արդյունքների մասին հաշվետվությունը,
2. ֆինանսական վիճակի մասին հաշվետվությունը,
3. սեփական կապիտալում փոփոխությունների մասին հաշվետվությունը,
4. դրամական միջոցների հոսքերի վերաբերյալ հաշվետվությունը,
5. ֆինանսական հաշվետվություններին կից ծանոթագրությունները, ներառյալ հաշվապահական հաշվառման քաղաքականությունը:

**Հաշվապահական հաշվառում վարելու և ֆինանսական հաշվետվություններ կազմելու սկզբունքները**

Ընկերությունն իր ֆինանսական հաշվետվությունները, բացառությամբ դրամական հոսքերի մասին տեղեկատվության, պատրաստում է հաշվապահական հաշվառման հաշվեգրման սկզբունքի հիման վրա:

Ընկերությունը հաշվապահական հաշվառում վարելու և ֆինանսական հաշվետվություններ կազմելու համար օգտագործում է անընդհատության, արժանահավատության, հաշվեգրման, հասկանալիության, էականության և միասնականության, համադրելիության, սահմանազատման և հետևողականության սկզբունքները:

**Եկամուտների և ծախսերի ճանաչում**

Ընկերության կողմից գործարքների կատարման ընթացքում ստացված կամ ստացվելիք տոկոսային եկամուտները, ինչպես նաև վճարվելիք տոկոսային ծախսերը Ընկերությունը չափում,

ճանաչում և գրանցում է հաշվեգրման եղանակով՝ օրական կտրվածքով, անկախ եկամտի փաստացի ստացման կամ վճարումների իրականացման ժամկետից, հատուցման իրական արժեքով, հաշվեկշռի ամսաթվի դրությամբ, գործարքի ավարտման աստիճանի հիման վրա՝ ՀՀ օրենսդրությամբ սահմանված կարգով:

Ընկերությունը ոչ տոկոսային ծախսերը չափում, ճանաչում և գրանցում է հաշվեգրման սկզբունքով՝ հիմք ընդունելով համապատասխան պայմանագիրը կամ նախորդ ժամանակաշրջանի վճարումները: Ընդ որում, ոչ տոկոսային ծախսերի գծով հաշվեգրումները կատարվում են յուրաքանչյուր օր:

Ընկերությունը աշխատակիցների արձակուրդների գալիք վճարման գծով ձևավորում է պարտավորություն՝ յուրաքանչյուր օր հատկացումներ կատարելու միջոցով:

**Արտարժույթային գործառնությունների հաշվառումը**

Ընկերությունն իրականացնում է ինչպես դրամով, այնպես էլ արտարժույթով արտահայտված գործառնություններ: Ընկերությունը, օրենքով սահմանված կարգով, հաշվապահական հաշվառումը վարում է, ֆինանսական հաշվետվությունները կազմում և ներկայացնում է Հայաստանի Հանրապետության արժույթով, որն էլ հանդիսանում է հաշվետվական արժույթ: Արտարժույթով արտահայտված գործառնություններն Ընկերությունը սկզբնապես գրանցում է հաշվետվական արժույթով՝ կիրառելով գործարքի օրվա դրությամբ ՀՀ Կենտրոնական բանկի կողմից տվյալ արտարժույթի նկատմամբ հրապարակված միջին փոխարժեքը:

Սկզբնական ճանաչումից հետո արտարժույթով հողվածները ենթարկվում են վերագնահատման: Ընդ որում, դրամային հողվածները ներկայացվում են փակման փոխարժեքով, որը փոխանակման փոխարժեքն է հաշվապահական հաշվեկշռի ամսաթվի դրությամբ, իսկ ոչ դրամային հողվածները՝ գործարքի օրվա փոխանակման փոխարժեքով:

Ընկերության կողմից ֆինանսական հաշվետվությունների պատրաստման նպատակով օգտագործվել են հետևյալ փոխարժեքները.

	30.09.2020	31.12.2019	30.09.2019
ՀՀ դրամ/1 ԱՄՆ դոլար	488.41	479.7	475.97
ՀՀ դրամ/1 ՌԴ ռուբլի	6.24	7.77	7.34
ՀՀ դրամ/1 Եվրո	571.78	537.26	519.81

**Հարկեր**

Ընկերությունում շահութահարկի, ավելացված արժեքի հարկի, եկամտային հարկի, գույքահարկի, հողի հարկի գծով հաշվառումը տարվում է ՀՀ հարկային օրենսդրությանը համապատասխան:

Հաշվետու եռամսյակի շահութահարկը բաղկացած է ընթացիկ և հետաձգված հարկերից:

*Ընթացիկ* շահութահարկի գումարը հաշվարկվում է ՀՀ օրենսդրությամբ սահմանված պահանջներին համաձայն՝ յուրաքանչյուր օրվա համար հաշվեգրվում է շահութահարկի պարտավորություն շահույթի նկատմամբ և հաշվետու տարվա վերջին այն ճշգրտվում է և հաշվանցվում շահութահարկի գծով կատարված կանխավճարների հետ:

*Հետաձգված* հարկերը, եթե առկա են այդպիսիք, առաջանում են ակտիվի կամ պարտավորության հաշվեկշռային արժեքի և դրա հարկային բազայի միջև եղած ժամանակավոր տարբերություններից: Ժամանակավոր տարբերությունների հետևանքով առաջացած հետաձգված հարկային պարտավորությունների գծով մասհանումները կատարվում են ամբողջությամբ: Հետաձգված հարկային ակտիվները ճանաչվում են այն չափով, որքանով որ հավանական է տվյալ ակտիվների իրացումը: Շահութահարկի գծով հետաձգված հարկային ակտիվները և պարտավորությունները հաշվանցվում են: Ընկերությունը հետաձգված հարկերը հաշվարկում է ամսական կտրվածքով:

**Ֆինանսական գործիքների ճանաչումը և գնահատումը**

Ընկերությունը ֆինանսական ակտիվները և պարտավորություններն իր հաշվեկշռում ճանաչում է այն և միայն այն դեպքում, երբ նա դառնում է գործիքի պայմանագրային կողմ:

Ֆինանսական ակտիվները և պարտավորությունները սկզբնական ճանաչման ժամանակ չափվում են սկզբնական արժեքով, որն իրենից ներկայացնում է դրանց դիմաց տրված կամ ստացված փոխհատուցման իրական արժեքը՝ գումարած կամ հանած գործարքի հետ կապված և հաշվապահական հաշվառման ստանդարտներով սահմանված ծախսումներ:

Ընկերության կողմից ֆինանսական ակտիվները դասակարգվում են հետևյալ կատեգորիաների՝ շահույթի կամ վնասի միջոցով իրական արժեքով չափվող ֆինանսական ակտիվներ, այլ համապարփակ ֆինանսական արդյունքի միջոցով իրական արժեքով չափվող ֆինանսական ակտիվներ, ամորտիզացված արժեքով չափվող ֆինանսական ակտիվներ: Ներդրումների նման դասակարգումը կատարվում է դրանց ձեռքբերման պահին՝ Ընկերության ղեկավարության կողմից սահմանված գնահատումների հիման վրա:

#### **Դրամական միջոցներ և դրանց համարժեքներ**

Դրամական միջոցները և դրանց համարժեքները բաղկացած են բանկերում հաշիվների մնացորդներից:

#### **Այլ համապարփակ ֆինանսական արդյունքի միջոցով իրական արժեքով չափվող ֆինանսական ակտիվներ**

Ֆինանսական ակտիվը չափվում է իրական արժեքով այլ համապարփակ ֆինանսական արդյունքի միջոցով, եթե այն բավարարում է ստորև ներկայացված երկու պայմանները և նախատեսված չէ որպես շահույթի կամ վնասի միջոցով իրական արժեքով չափվող:

- այն պահվում է այնպիսի բիզնես մոդելի շրջանակներում, որի նպատակն իրագործվում է թե՛ պայմանագրային դրամական միջոցների հոսքերը հավաքագրելու և թե՛ ֆինանսական ակտիվների վաճառքի միջոցով և
- ֆինանսական ակտիվի պայմանագրային պայմանները նախատեսում են որոշակի ամսաթվերին դրամական միջոցների հոսքերի առաջացում, որոնք հանդիսանում են միայն մայր գումարի և չմարված մայր գումարի գծով հաշվարկված տոկոսների վճարումներ: [ՖՀՄՍ 9.4.1.2 A]

#### **Ամորտիզացված արժեքով չափվող ֆինանսական ակտիվներ**

Ֆինանսական ակտիվը չափվում է ամորտիզացված արժեքով, եթե այն բավարարում է ստորև ներկայացված երկու պայմանները:

- այն պահվում է այնպիսի բիզնես մոդելի շրջանակներում, որի նպատակն է պահել ակտիվը պայմանագրային դրամական միջոցների հոսքերը ստանալու համար և
- ֆինանսական ակտիվի պայմանագրային պայմանները նախատեսում են որոշակի ամսաթվերին դրամական միջոցների հոսքերի առաջացում, որոնք հանդիսանում են միայն մայր գումարի և չմարված մայր գումարի գծով հաշվարկված տոկոսների վճարումներ: [ՖՀՄՍ 9.4.1.2]

#### **Շահույթի կամ վնասի միջոցով իրական արժեքով չափվող ֆինանսական ակտիվներ**

Այն ֆինանսական ակտիվները, որոնք չեն համապատասխանում հետագայում ամորտիզացված արժեքով չափվելու կամ այլ համապարփակ ֆինանսական արդյունքի միջոցով իրական արժեքով չափվելու չափանիշներին, սկզբնական ճանաչումից հետո դասակարգվում են որպես շահույթի կամ վնասի միջոցով իրական արժեքով չափվող:

Ֆինանսական ակտիվի սկզբնական ճանաչման պահին Ներդրումային ընկերությունն իրավունք ունի իր հայեցողությամբ դասակարգել ակտիվը որպես շահույթի կամ վնասի միջոցով իրական արժեքով չափվող (առանց հետագա վերադասակարգման իրավունքի) միայն այն դեպքում, երբ նման դասակարգումը թույլ կտա վերացնել կամ էականորեն նվազեցնել չափման և ճանաչման համար կիրառվող մոտեցումների անհետևողականությունը (հաշվառման անհամապատասխանությունը):

## **Բաժնային գործիքներում ներդրումների դասակարգման հետ կապված բացառություն**

Բաժնային գործիքներում կատարվող ներդրումները չեն համապատասխանում միայն մայր գումարի և տոկոսների վճարումների չափանիշին, այդ իսկ պատճառով չափվում են իրական արժեքով՝ շահույթի կամ վնասի միջոցով: Այնուամենայնիվ, առևտրական նպատակով չպահվող բաժնային գործիքում կատարվող ներդրման սկզբնական ճանաչման պահին Ընկերությունը կարող է անդառնալ իրեն որոշել ներկայացնել այդ ներդրման իրական արժեքի փոփոխություններն այլ համապարփակ ֆինանսական արդյունքի կազմում: Նման որոշումը կայացվում է առանձին հիմունքով յուրաքանչյուր գործիքի համար: [ՖՀՄՄ 9.5.7.5, B5.7.1]

Ընկերության կողմից որպես իրական արժեքով այլ համապարփակ ֆինանսական արդյունքի միջոցով հաշվառվող ֆինանսական ակտիվներ են դասակարգվում ՀՀ պետական պարտատոմսերը, կորպորատիվ պարտատոմսերը և բաժնային գործիքները, իսկ փոխառություններն ու երաշխավորությունները՝ ամորտիզացված արժեքով չափվող:

Ընկերության կողմից որպես բիզնես մոդել ընտրվել է «Պահել հավաքագման և/կամ վաճառքի համար» մոդելը ՀՀ պետական պարտատոմսերի և կորպորատիվ պարտատոմսերի համար և «Պահել հավաքագման համար»՝ փոխառությունների համար:

## **Արժեզրկում**

Արժեզրկման «սպասվող պարտքային վնասի» մոդելը կիրառվում է ստորև ներկայացված ֆինանսական գործիքների համար, որոնք չեն չափվում իրական արժեքով շահույթի կամ վնասի միջոցով:

- պարտքային գործիքներ հանդիսացող ֆինանսական ակտիվներ՝ ՀՀ պետական պարտատոմսեր, կորպորատիվ պարտատոմսեր,
- փոխառություններ տրամադրելու պարտավորվածություններ և ֆինանսական երաշխավորության պայմանագրեր:

ՖՀՄՄ 9-ի համաձայն՝ բաժնային ներդրումների գծով արժեզրկումից կորուստ չի ճանաչվում:

Ընկերության պորտֆելը բաժանվել է մասերի ըստ բիզնես մոդելի՝ ՀՀ պետական պարտատոմսեր, կորպորատիվ պարտատոմսեր, բաժնային գործիքներ, փոխառություններ և երաշխավորություններ: Վերոնշյալներից յուրաքանչյուրի համար ստեղծվել է արժեզրկումից կորուստների պահուստ՝ ելնելով միջազգային վարկանշային գործակալությունների հրապարակած պետության և կազմակերպությունների պարտավորությունների չկատարման հավանականությունների և դեֆոլտի դեպքում կրած կորստի չափի տարիների վիճակագրական տվյալներից և հետազոտություններից: Պորտֆելներից յուրաքանչյուրի հաշվեկշռային արժեքը և դրամական հոսքերը դիսկոնտավորվել է արդյունավետ տոկոսադրույքով և բազմապատկվել են վերոնշյալ միջազգային վարկանշային գործակալությունների հրապարակած տվյալներով:

## **Ռեպո համաձայնագրերով գործառնություններ**

Հետգնման պայմանով վաճառված արժեթղթերը Ընկերությունը շարունակում են հաշվառվել իր հաշվեկշռում՝ իրականացնելով նրանց նկատմամբ և՛ տոկոսների հաշվեգրում, և՛ իրական արժեքի ճշտում:

## **Փոխառություններ և դեբիտորական պարտքեր**

Փոխառությունները և դեբիտորական պարտքերը ֆիքսված կամ որոշելի վճարումներով ֆինանսական ակտիվներն են, որոնք ստեղծվում են Ընկերության կողմից ուղղակիորեն պարտապահին դրամական միջոցներ տրամադրելու միջոցով՝ առանց պարտքը վաճառելու մտադրության:

## **Հիմնական միջոցներ**

Հիմնական միջոցների միավորը, որը համապատասխանում է ակտիվի ճանաչման չափանիշներին, սկզբնապես չափվում է իր սկզբնական արժեքով (ինքնարժեքով)՝ ՀՀ դրամով: Արտարժույթով ձեռք բերված հիմնական միջոցները գրանցվում են ձեռք բերման օրվա դրությամբ ՀՀ ԿԲ-ի կողմից

հրապարակված միջին փոխարժեքով և հետագայում փոխարժեքի փոփոխման դեպքում չեն վերագնահատվում:

Հիմնական միջոցների միավորի մաշվածության գումարը պարբերաբար բաշխվում է ակտիվի օգտակար ծառայության ընթացքում: Ընկերությունը հիմնական միջոցների ամորտիզացիոն մասհանումները կատարում է հետևյալ սահմանված ժամկետներում.

<b>Հիմնական միջոցի անվանումը</b>	<b>Ժամկետ</b>
Հաշվողական և համակարգչային տեխնիկա	3 տարի
Տրանսպորտային միջոցներ	8 տարի
Հաշվողական և համակարգչային տեխնիկա	1 տարի
Այլ հիմնական միջոցներ	8 տարի

**Ոչ նյութական ակտիվներ**

Ոչ նյութական ակտիվը սկզբնական ճանաչման ժամանակ Ընկերության հաշվեկշռում հաշվառվում է ձեռք բերման արժեքով: Սկզբնական ճանաչումից հետո ոչ նյութական ակտիվը հաշվառվում է հաշվեկշռային արժեքով՝ սկզբնական արժեքի և կուտակված մաշվածության տարբերությամբ:

**Փոխանակման փոխարժեքի որոշման մեթոդաբանությունը**

Փոխանակման փոխարժեքը որոշվում է Ընկերության գործադիր տնօրենի կողմից՝ ֆինանսական շուկայում տիրող ամենօրյա իրավիճակի ուսումնասիրության հիման վրա:

**Ծանոթագրություն 3. «Տոկոսային և նմանատիպ եկամուտներ»**

<b>Տոկոսային և նմանատիպ եկամուտներ</b>	<b>Հաշվետու ժամանակաշրջան</b>	<b>Նախորդ ժամանակաշրջան</b>
Տոկոսային եկամուտներ բանկային հաշիվներից և ներդրված ավանդներից	65	23
Տոկոսային եկամուտներ արժեթղթերից	1,137,704	1,276,150
Տոկոսային եկամուտներ փոխառություններից	63,323	65,517
Տոկոսային եկամուտներ ռեպո համաձայնագրերից		
Տոկոսային եկամուտներ սվոպից	14,100	2,750
Այլ տոկոսային եկամուտներ		
<b>Ընդամենը</b>	<b>1,215,192</b>	<b>1,344,440</b>

<b>Տոկոսային և նմանատիպ ծախսեր</b>	<b>Հաշվետու ժամանակաշրջան</b>	<b>Նախորդ ժամանակաշրջան</b>
Տոկոսային ծախսեր ներգրավված փոխառությունների և ստացված վարկերի դիմաց	(1,257)	(2,079)
Տոկոսային ծախսեր ռեպո համաձայնագրերի գծով	(562,866)	(702,283)
Տոկոսային ծախսեր սվոպի գծով		(28,589)
Տոկոսային ծախսեր ներդրումային ընկերությունների կողմից թողարկված արժեթղթերի դիմաց		
Այլ տոկոսային ծախսեր		
<b>Ընդամենը</b>	<b>(564,123)</b>	<b>(732,952)</b>
<b>Զուտ տոկոսային և նմանատիպ եկամուտ</b>	<b>651,069</b>	<b>611,488</b>

**Ծանոթագրություն 4. «Կոմիսիոն և այլ վճարների տեսքով եկամուտներ և ծախսեր»**

<b>Կոմիսիոն և այլ վճարների տեսքով եկամուտներ</b>	<b>Հաշվետու ժամանակաշրջան</b>	<b>Նախորդ ժամանակաշրջան</b>
Արժեթղթերի փաթեթի կառավարման գծով միջնորդավճարներից		2,314
Արժեթղթերով գործարքներից միջնորդավճարներից		521
Խորհրդատվական ծառայությունների գծով միջնորդավճարներից		
Արժեթղթերի տեղաբաշխման գծով միջնորդավճարներից		
Այլ ներդրումային ծառայությունների գծով միջնորդավճարներից		
Պահառության գործունեությունից	20	
Այլ միջնորդավճարներ		58
<b>Ընդամենը</b>	<b>20</b>	<b>2,893</b>

<b>Կոմիսիոն և այլ վճարների տեսքով ծախսեր</b>	<b>Հաշվետու ժամանակաշրջան</b>	<b>Նախորդ ժամանակաշրջան</b>
Միջնորդավճարների գծով ծախսեր	(551)	(1,162)
<b>Ստացված զուտ կոմիսիոն և այլ վճարներ</b>	<b>(531)</b>	<b>1,731</b>

**Ծանոթագրություն 5. «Եկամուտ շահաբաժիններ»**

<b>Շահաբաժիններ</b>	<b>Հաշվետու ժամանակաշրջան</b>	<b>Նախորդ ժամանակաշրջան</b>
Սովորական բաժնետոմսերի գծով հայտարարված շահաբաժիններ		
Սովորական բաժնետոմսերի գծով վճարված շահաբաժիններ		
Արտոնյալ բաժնետոմսերի գծով հայտարարված շահաբաժիններ		
Արտոնյալ բաժնետոմսերի գծով վճարված շահաբաժիններ		

**Ծանոթագրություն 6. «Զուտ եկամուտ առևտրային գործառնություններից»**

<b>Առևտրական նպատակներով պահվող ներդրումներից զուտ եկամուտներ</b>	<b>Հաշվետու ժամանակաշրջան</b>	<b>Նախորդ ժամանակաշրջան</b>
Շահույթի կամ վնասի միջոցով վերաչափվող իրական արժեքով հաշվառվող ֆինանսական ակտիվների առք ու վաճառքից զուտ եկամուտ		
Շահույթի կամ վնասի միջոցով վերաչափվող իրական արժեքով հաշվառվող ֆինանսական ակտիվների իրական արժեքի փոփոխությունից զուտ եկամուտ	(62,188)	36,307
<b>Ընդամենը</b>	<b>(62,188)</b>	<b>36,307</b>
<b>Վաճառքի համար մատչելի ներդրումներից զուտ եկամուտներ</b>	<b>Հաշվետու ժամանակաշրջան</b>	<b>Հաշվետու ժամանակաշրջան</b>
Իրական արժեքով չափվող՝ այլ համապարփակ ֆինանսական արդյունքով ներդրումների առք ու	(16,094)	(134,926)

վաճառքից զուտ եկամուտ		
Իրական արժեքով չափվող՝ այլ համապարփակ ֆինանսական արդյունքով ներդրումների իրական արժեքի փոփոխությունից զուտ եկամուտ	398,427	355,905
<b>Ընդամենը</b>	<b>382,333</b>	<b>220,979</b>

<b>Արտարժույթային գործառնություններից զուտ եկամուտներ</b>	<b>Հաշվետու ժամանակաշրջան</b>	<b>Նախորդ ժամանակաշրջան</b>
Արտարժույթի առք ու վաճառքից ստացված զուտ եկամուտ	(10,596)	14,360
Արտարժույթի վերագնահատումից ստացված զուտ եկամուտ	15,201	(16,281)
<b>Ընդամենը</b>	<b>4,605</b>	<b>(1,921)</b>
<b>Ընդամենը զուտ եկամուտ առևտրային գործառնություններից</b>	<b>324,750</b>	<b>255,365</b>

**Ծանոթագրություն 7. «Այլ գործառնական եկամուտ»**

<b>Այլ գործառնական եկամուտ</b>	<b>Հաշվետու ժամանակաշրջան</b>	<b>Նախորդ ժամանակաշրջան</b>
Հիմնական միջոցների և ոչ նյութական ակտիվների օտարումից ստացված զուտ եկամուտներ		
Հիմնական միջոցների և ոչ նյութական ակտիվների վերագնահատումից և արժեզրկման հակադարձումից զուտ եկամուտներ		
Այլ եկամուտներ	8,660	7,997
<b>Ընդամենը</b>	<b>8,660</b>	<b>7,997</b>

**Ծանոթագրություն 8. «Չուտ մասհանումներ ակտիվների հնարավոր կորուստների պահուստներին»**

<b>Բանկերի և այլ ֆինանսական կազմակերպությունների նկատմամբ պահանջների գծով</b>	<b>Ծա- նոթ.</b>	<b>Հաշվետու ժամանակաշրջան</b>	<b>Նախորդ ժամանակաշրջան</b>
Պահուստի սկզբնական մնացորդ	15	(46,880)	(38,763)
Պահուստին կատարված մասհանումներ		(706,236)	(684,731)
Պահուստին կատարված մասհանումների վերադարձ		708,208	677,987
Պահուստին կատարված զուտ մասհանումներ		1,972	(6,744)
Նախկինում հետհաշվեկշիռ դուրս գրված գումարների վերադարձ			
Պահուստի օգտագործում			
Պահուստի վերջնական մնացորդ		(44,908)	(45,507)
<b>Հաճախորդների նկատմամբ պահանջներ</b>	<b>Ծա-</b>	<b>Հաշվետու ժամանակաշրջան</b>	<b>Նախորդ ժամանակաշրջան</b>

	<b>նոթ.</b>		
Պահուստի սկզբնական մնացորդ	16	(11,773)	(10,340)
Պահուստին կատարված մասհանումներ		(11,390)	(24,672)
Պահուստին կատարված մասհանումների վերադարձ		21,040	20,683
Պահուստին կատարված զուտ մասհանումներ		9,650	(3,989)
Նախկինում հետհաշվեկշիռ դուրս գրված գումարների վերադարձ			
Պահուստի օգտագործում			
Պահուստի վերջնական մնացորդ		(2,123)	(14,329)

<b>Ներդրումների գծով</b>	<b>Ծա- նոթ.</b>	<b>Հաշվետու ժամանակաշրջան</b>	<b>Նախորդ ժամանակաշրջան</b>
Պահուստի սկզբնական մնացորդ	19		
Պահուստին կատարված մասհանումներ			
Պահուստին կատարված մասհանումների վերադարձ			
Պահուստին կատարված զուտ մասհանումներ			
Նախկինում հետհաշվեկշիռ դուրս գրված գումարների վերադարձ			
Պահուստի օգտագործում			
Պահուստի վերջնական մնացորդ			

<b>Այլ ակտիվների գծով</b>	<b>Ծա- նոթ.</b>	<b>Հաշվետու ժամանակաշրջան</b>	<b>Նախորդ ժամանակաշրջան</b>
Պահուստի սկզբնական մնացորդ	23		
Պահուստին կատարված մասհանումներ			
Պահուստին կատարված մասհանումների վերադարձ			
Պահուստին կատարված զուտ մասհանումներ			
Նախկինում հետհաշվեկշիռ դուրս գրված գումարների վերադարձ			
Պահուստի օգտագործում			
Պահուստի վերջնական մնացորդ			

**Ծանոթագրություն 9. «Ընդհանուր վարչական ծախսեր»**

<b>Ընդհանուր վարչական ծախսեր</b>	<b>Հաշվետու ժամանակաշրջան</b>	<b>Նախորդ ժամանակաշրջան</b>
Ծախսեր հաշվարկված աշխատավարձի և դրան հավասարեցված այլ վճարումների գծով	(77,306)	(65,323)

Ծախսեր սոցիալական ապահովության վճարների գծով		
Գործուղման և ուսուցման գծով ծախսեր		
Անձնակազմի այլ ծախսեր		(36)
Գործառնական վարձակալության գծով ծախսեր	(22,860)	(6,750)
Ներդրումային ընկերության շենքի և սարքավորումների, փոխադրամիջոցների տեխնիկական սպասարկման և պահպանման գծով ծախսեր	(7,381)	(6,238)
Աուդիտի և այլ խորհրդատվական ծառայությունների գծով ծախսեր	(6,707)	(3,896)
Կապի և հաղորդակցման միջոցների գծով ծախսեր	(2,110)	(2,822)
Գրասենյակային և կազմակերպչական ծախսեր	(104)	(170)
Տրանսպորտային ծախսեր		
Այլ վարչական ծախսեր	(7,485)	(14,376)
<b>Ընդամենը</b>	<b>(123,953)</b>	<b>(99,611)</b>

2020 թվականի սեպտեմբերի 30-ի դրությամբ Ընկերության աշխատակիցների թվաքանակը կազմել է 15 մարդ: Մեկ աշխատողին բաժին ընկնող միջին ամսական աշխատավարձի չափն է 583,024 ՀՀ դրամ:

**Ծանոթագրություն 10. «Այլ գործառնական ծախսեր»**

<b>Այլ գործառնական ծախսեր</b>	<b>Հաշվետու ժամանակաշրջան</b>	<b>Նախորդ ժամանակաշրջան</b>
Հասարակական կապերի գծով ծախսեր	(305)	(200)
Հիմնական միջոցների ամորտիզացիոն ծախսեր	(8,042)	(7,631)
Ոչ նյութական ակտիվների ամորտիզացիոն ծախսեր	(1,003)	(1,128)
Այլ ծախսեր	(2,111)	(2,072)
<b>Ընդամենը</b>	<b>(11,461)</b>	<b>(11,031)</b>

**Ծանոթագրություն 11. «Այլ անձանց կանոնադրական կապիտալում ներդրումներից զուտ շահույթ (վնաս)»**

<b>Այլ անձանց կանոնադրական կապիտալում ներդրումներից զուտ եկամուտ</b>	<b>Հաշվետու ժամանակաշրջան</b>	<b>Նախորդ ժամանակաշրջան</b>
Ասոցիացված կազմակերպություններում ներդրումներից		
Համատեղ վերահսկվող միավորներում ներդրումներից		
Դուստր ներդրումային ընկերություններում ներդրումներից		
Այլ դուստր ընկերություններում ներդրումներից		
<b>Ընդամենը</b>		

**Ծանոթագրություն 12. «Շահութահարկի գծով ծախս»**

<b>Շահութահարկի գծով ծախս</b>	<b>Հաշվետու ժամանակաշրջան</b>	<b>Նախորդ ժամանակաշրջան</b>
Ընթացիկ հարկի գծով ծախս	(163,079)	(154,057)
Տվյալ ժամանակաշրջանում ճանաչված՝ նախորդ ժամանակաշրջանների ընթացիկ հարկի ճշգրտումները Հետաձգված հարկի գծով ծախս	572	240
<b>Ընդամենը</b>	<b>(162,507)</b>	<b>(154,297)</b>

Շահութահարկի գծով ծախսի և հաշվապահական շահույթի միջև փոխկապակցվածությունը.

	<b>Հաշվետու ժամանակաշրջան</b>	<b>Արդյունավետ դրույքաչափ (%)</b>	<b>Նախորդ ժամանակաշրջան</b>	<b>Արդյունավետ դրույքաչափ (%)</b>
Շահույթը մինչև հարկումը	860,156		755,206	
Շահութահարկ՝ դրույքաչափով	154,828	18%	151,041	20%
Հարկման նպատակով եկամուտների և ծախսերի ճշգրտումներ ոչ ժամանակավոր տարբերությունների գծով				
Դրական փոխարժեքային տարբերություն	7,679	0.89%	3,256	0.43%
Չհարկվող եկամուտներ				
Չնվազեցվող ծախսեր				
Նախորդ տարվա հաշվարկված հարկային ծախսի ճշտում				
<b>Շահութահարկի գծով ծախս</b>	<b>162,507</b>	<b>18.89%</b>	<b>154,297</b>	<b>20.43%</b>

**Ծանոթագրություն 13. «Մեկ բաժնետոմսին բաժին ընկնող բազային շահույթ»**

<b>Մեկ բաժնետոմսին բաժին ընկնող բազային շահույթ</b>	<b>Հաշվետու ժամանակաշրջան</b>	<b>Նախորդ ժամանակաշրջան</b>
Հաշվետու ժամանակաշրջանի գուտ շահույթ հարկումից հետո		
Տվյալ հաշվետու ժամանակաշրջանի համար հաշվարկված շահաբաժիններ արտոնյալ բաժնետոմսերի գծով		
Սովորական բաժնետոմսերի սեփականատերերին վերագրվող տվյալ ժամանակաշրջանի գուտ շահույթ (վնաս)		
Տվյալ ժամանակաշրջանի ընթացքում շրջանառության մեջ գտնվող սովորական բաժնետոմսերի կշռված միջին թիվը		
<b>Մեկ բաժնետոմսին բաժին ընկնող բազային շահույթ</b>		
<b>Մեկ բաժնետոմսին բաժին ընկնող նոսրացված շահույթ</b>		

**Ծանոթագրություն 14. «Կանխիկ դրամական միջոցներ և մնացորդներ ՀՀ կենտրոնական բանկում»**

<b>Կանխիկ դրամական միջոցներ, դրանց համարժեքներ և մնացորդներ ՀՀ կենտրոնական բանկում</b>	<b>Հաշվետու ժամանակաշրջան</b>	<b>Նախորդ ժամանակաշրջան</b>
Կանխիկ դրամական միջոցներ և վճարային փաստաթղթեր		
Կանոնադրական կապիտալի կուտակման հաշիվ ՀՀ կենտրոնական բանկում		
Դեպոնացված միջոցներ ՀՀ կենտրոնական բանկում		
Հաշվեգրված տոկոսներ		
<b>Կանխիկ դրամական միջոցներ և մնացորդներ ՀՀ կենտրոնական բանկում</b>		

Ընկերությունը 30.09.2020թ.-ի դրությամբ չունի կանխիկ դրամական միջոցներ:

**Ծանոթագրություն 15. «Պահանջներ բանկերի և այլ ֆինանսական կազմակերպությունների նկատմամբ»**

<b>Ընթացիկ հաշիվներ</b>	<b>Հաշվետու ժամանակաշրջան</b>	<b>Նախորդ ժամանակաշրջան</b>
ՀՀ բանկերում	1,313,180	81,025
Այլ բանկերում		
Դեպոնացված հաշիվներ բանկերում		
Հաշվեգրված տոկոսներ		
<b>Ընդամենը</b>	<b>1,313,180</b>	<b>81,025</b>
<b>Տրամադրված փոխառություններ և ավանդներ, այլ պահանջներ</b>		
<b>ՀՀ ԿԲ-ում՝</b> տրամադրված փոխառություններ և ավանդներ ռեպո (հետգնման) պայմանագրեր այլ		
<b>Բանկերում՝</b> տրամադրված փոխառություններ և ավանդներ ռեպո (հետգնման) համաձայնագրեր արժեթղթերի փաթեթի կառավարում այլ		
<b>Ներդրումային և այլ ֆինանսական կազմակերպություններում</b> տրամադրված փոխառություններ և ավանդներ ռեպո (հետգնման) համաձայնագրեր արժեթղթերի փաթեթի կառավարում այլ		
Հաշվեգրված տոկոսներ		
<b>Ընդամենը</b>		
<b>Բանկերի և այլ ֆինանսական կազմակերպությունների նկատմամբ պահանջների գծով հնարավոր կորուստների պահուստ (ծանոթ. 8)</b>		
<b>Չուտ պահանջներ բանկերի և այլ ֆինանսական կազմակերպությունների նկատմամբ</b>	<b>1,313,180</b>	<b>81,025</b>

2020թ-ի սեպտեմբերի 30-ի դրությամբ Ընկերության ընթացիկ հաշիվների ընդհանուր գումարը ՀՀ բանկերում կազմում է 1,313,180 հազար ՀՀ դրամ, և նրա օգտագործման նկատմամբ որևէ սահմանափակում չկա:

**Ծանոթագրություն 16. «Պահանջներ հաճախորդների նկատմամբ»**

<b>Պահանջներ հաճախորդների նկատմամբ</b>	<b>Հաշվետու ժամանակաշրջան</b>	<b>Նախորդ ժամանակաշրջան</b>
<b>Տրամադրված փոխառություններ, այդ թվում՝</b> ՀՀ Կառավարությանը ՀՀ տեղական ինքնակառավարման մարմիններին ռեպո (հետգնման) համաձայնագրեր արժեթղթերի փաթեթի կառավարում		
այլ	985,000	735,025
Նշված հոդվածների գծով հաշվեգրված տոկոսներ	15,329	51,187
Ընդամենը պահանջներ	<b>1,000,329</b>	<b>786,212</b>
Հաճախորդների նկատմամբ պահանջների հնարավոր կորուստների պահուստ (ծանոթ. 8)	(2,123)	(11,773)
<b>Ընդամենը զուտ պահանջներ</b>	<b>998,206</b>	<b>774,439</b>

<b>Հաշվետու ժամանակաշրջանի վերջի դրությամբ հաճախորդներին տրամադրված արժեգրված փոխառությունների կառուցվածքը</b>	<b>Հաշվետու ժամանակաշրջանի զուտ արք/քանակը</b>	<b>Նախորդ ժամանակաշրջանի զուտ արք/քանակը</b>
<b>Տրամադրված փոխառություններ, որից</b>		
արժեգրված փոխառություններ, այդ թվում՝ ժամկետանց վերանայված (վերաձևակերպված) վերաֆինանսավորված		
<b>Ընդամենը փոխառություններ</b>		
Հաճախորդներին տրամադրված փոխառությունների գծով հնարավոր կորուստների պահուստ (ծանոթ. 8)		
<b>Ընդամենը զուտ փոխառություններ</b>		

<b>Հաճախորդների նկատմամբ պահանջների վերլուծությունն ըստ հաճախորդների</b>	<b>Հաշվետու ժամանակաշրջան</b>	<b>Նախորդ ժամանակաշրջան</b>
<b>Բանկեր, այդ թվում՝</b> տրամադրված փոխառություններ ռեպո (հետգնման) համաձայնագրեր այլ		
<b>Այլ ֆինանսական կազմակերպություններ, այդ թվում՝</b> տրամադրված փոխառություններ ռեպո (հետգնման) համաձայնագրեր այլ		

<b>Պետական կազմակերպություններ, այդ թվում՝</b> տրամադրված փոխառություններ ռեպո (հետգնման) համաձայնագրեր այլ		
<b>Ֆինանսական կազմակերպություն չհանդիսացող ոչ</b> <b>պետական կազմակերպություններ, այդ թվում՝</b> խոշոր կազմակերպություններ փոքր և միջին կազմակերպություններ	985,000	735,025
<b>Անհատ ձեռնարկատեր չհանդիսացող Ֆիզիկական</b> <b>անձինք, այդ թվում՝</b> փոխառություններ ռեպո (հետգնման) համաձայնագրեր այլ		
<b>Անհատ ձեռնարկատերեր, այդ թվում՝</b> փոխառություններ ռեպո (հետգնման) համաձայնագրեր		
<b>Հաշվեգրված տոկոսներ, այդ թվում՝</b> տրամադրված փոխառությունների գծով ռեպո (հետգնման) համաձայնագրերի գծով այլ ակտիվների գծով	15,329	51,187
<b>Ընդամենը պահանջներ</b>	<b>1,000,329</b>	<b>786,212</b>
<b>Հաճախորդների նկատմամբ պահանջների</b> <b>հնարավոր կորուստների պահուստ (ծանոթ. 8)</b>	<b>(2,123)</b>	<b>(11,773)</b>
<b>Ընդամենը զուտ պահանջներ</b>	<b>998,206</b>	<b>774,439</b>

Ընկերության կողմից փոխառություններ տրամադրվել են Ռենշին ՍՊԸ-ին և «Վիդիս Դիսքրիբյուշն» ՍՊԸ-ին: Նշված փոխառությունների տոկոսային հարաբերակցությունը ընդհանուր կապիտալի նկատմամբ կազմում է 22.77%:

<b>Հաճախորդների նկատմամբ</b> <b>պահանջների վերլուծությունն</b> <b>ըստ ռեզիդենտության</b>	<b>Հաշվետու</b> <b>ժամանա-</b> <b>կաշրջան</b>	<b>Տոկոսային</b> <b>հարաբե-</b> <b>րությունը</b>	<b>Նախորդ</b> <b>ժամանա-</b> <b>կաշրջան</b>	<b>Տոկոսային</b> <b>հարաբե-</b> <b>րությունը</b>
ՀՀ ռեզիդենտներ	985,000	98.68%	735,025	93.49%
ԲԲԲ-/Բաա3/ և բարձր վարկանիշ ունեցող երկրների ռեզիդենտներ				
ԲԲԲ-/Բաա3/-ից ցածր վարկանիշ ունեցող և վարկանիշ չունեցող երկրների ռեզիդենտներ				
Հաշվեգրված տոկոսներ	15,329	1.32%	51,187	6.51%
<b>Ընդամենը</b>	<b>998,206</b>	<b>100%</b>	<b>774,439</b>	<b>100%</b>

Ծանոթագրություն 17. «Շահույթի կամ վնասի միջոցով իրական արժեքով չափվող ֆինանսական ակտիվներ»

<b>Պետական արժեթղթեր</b>	<b>Հաշվետու</b> <b>ժամանակաշրջան</b>	<b>Նախորդ</b> <b>ժամանակաշրջան</b>
ՀՀ պետական արժեթղթեր, այդ թվում՝ զանձապետական պարտատոմսեր կենտրոնական բանկի պարտատոմսեր այլ		

ԲԲԲ- (Բաա3) և բարձր վարկանիշ ունեցող երկրների պետական արժեթղթեր, այդ թվում՝ զանձապետական պարտատոմսեր կենտրոնական բանկի պարտատոմսեր այլ		
ԲԲԲ- (Բաա3) -ից ցածր վարկանիշ ունեցող և վարկանիշ չունեցող երկրների պետական արժեթղթեր զանձապետական պարտատոմսեր կենտրոնական բանկի պարտատոմսեր այլ		
Ընդամենը պետական արժեթղթեր		

<b>ՀՀ ոչ պետական արժեթղթեր</b>	<b>Հաշվետու ժամանակաշրջան</b>		<b>Նախորդ ժամանակաշրջան</b>	
	<i>ցուցակ-ված</i>	<i>չցուցակ-ված</i>	<i>ցուցակ-ված</i>	<i>չցուցակ-ված</i>
Ա- /Ա3/ և բարձր վարկանիշ ունեցող թողարկողի երկարաժամկետ պարտքային գործիքներ կարճաժամկետ պարտքային գործիքներ բաժնային գործիքներ այլ				
Հայաստանի Հանրապետության կենտրոնական բանկի կողմից «Գ-» և բարձր վարկանիշ ստացած թողարկողի երկարաժամկետ պարտքային գործիքներ կարճաժամկետ պարտքային գործիքներ բաժնային գործիքներ այլ				
ԲԲԲ+ /Բաա1/ և ցածր վարկանիշ ունեցող, այլ վարկանիշ ունեցող և վարկանիշ չունեցող թողարկողի երկարաժամկետ պարտքային գործիքներ կարճաժամկետ պարտքային գործիքներ բաժնային գործիքներ այլ				
Ընդամենը շահույթի կամ վնասի միջոցով վերաչափվող իրական արժեքով հաշվառվող ՀՀ ոչ պետական արժեթղթեր				

<b>Այլ երկրների ոչ պետական արժեթղթեր</b>	<b>Հաշվետու ժամանակաշրջան</b>		<b>Նախորդ ժամանակաշրջան</b>	
	<i>ցուցակ-ված</i>	<i>չցուցակ-ված</i>	<i>ցուցակ-ված</i>	<i>չցուցակ-ված</i>
Ա- /Ա3/ և բարձր վարկանիշ ունեցող թողարկողի երկարաժամկետ պարտքային գործիքներ կարճաժամկետ պարտքային գործիքներ բաժնային գործիքներ այլ				
ԲԲԲ+ /Բաա1/ և ցածր վարկանիշ ունեցող, այլ վարկանիշ ունեցող և վարկանիշ չունեցող թողարկողի երկարաժամկետ պարտքային գործիքներ կարճաժամկետ պարտքային գործիքներ բաժնային գործիքներ այլ				
Ընդամենը շահույթի կամ վնասի միջոցով վերաչափվող իրական արժեքով հաշվառվող այլ երկրների ոչ պետական արժեթղթեր				

Ընդամենը շահույթի կամ վնասի միջոցով վերաչափվող իրական արժեքով հաշվառվող արժեթղթեր		
Շահույթի կամ վնասի միջոցով վերաչափվող իրական արժեքով հաշվառվող այլ ֆինանսական ակտիվներ		

<p><b>Տրամադրված փոխառություններ, դերիտորական պարտքեր</b>          Ա- /Ա3/ և բարձր վարկանիշ ունեցող վարկառուների          ԲԲԲ+ /Բաա1/ և ցածր վարկանիշ ունեցող, այլ վարկանիշ ունեցող և վարկանիշ չունեցող փոխառուների          տրամադրված փոխառություններ          Այլ</p>		
<p><b>Ածանցյալ գործիքներ</b>          ֆյուչերս          ֆորվարդ          օպցիոն          սվոպ          այլ</p>		
Ընդամենը		
Ընդամենը շահույթի կամ վնասի միջոցով վերաչափվող իրական արժեքով հաշվառվող ֆինանսական ակտիվներ		

Ծանոթագրություն 18. «Այլ համապարփակ ֆինանսական արդյունքի միջոցով իրական արժեքով չափվող ֆինանսական ակտիվներ»

<b>Պետական արժեթղթեր</b>	<b>Հաշվետու ժամանակաշրջան</b>	<b>Նախորդ ժամանակաշրջան</b>
<p><b>ՀՀ պետական պարտատոմսեր</b>          գանձապետական պարտատոմսեր          կենտրոնական բանկի պարտատոմսեր          այլ</p>	15,641,743	16,287,119
<p><b>ԲԲԲ- /Բաա3/ և բարձր վարկանիշ ունեցող երկրների պետական արժեթղթեր</b>          գանձապետական պարտատոմսեր          կենտրոնական բանկի պարտատոմսեր          այլ</p>		
<p><b>ԲԲԳ+ /Բաա1/ և ցածր վարկանիշ ունեցող, վարկանիշ չունեցող երկրների պետական արժեթղթեր</b>          գանձապետական պարտատոմսեր          կենտրոնական բանկի պարտատոմսեր          այլ</p>		
<b>Ընդամենը պետական արժեթղթեր</b>	<b>15,641,743</b>	<b>16,287,119</b>

**ՀՀ ոչ պետական արժեթղթեր**

	<b>ցուցակ-ված</b>	<b>չցուցակ-ված</b>	<b>ցուցակ-ված</b>	<b>չցուցակ-ված</b>
<p><b>Ա- /Ա3/ և բարձր վարկանիշ ունեցող թողարկողի երկարաժամկետ պարտքային գործիքներ</b>          կարճաժամկետ պարտքային գործիքներ          բաժնային գործիքներ          այլ</p>				
<p><b>Հայաստանի Հանրապետության կենտրոնական բանկի կողմից «Գ-» և բարձր վարկանիշ ստացած թողարկողի</b>          երկարաժամկետ պարտքային գործիքներ          կարճաժամկետ պարտքային գործիքներ          բաժնային գործիքներ          այլ</p>				
<p><b>ԲԲԳ+ /Բաա1/ և ցածր վարկանիշ ունեցող, այլ վարկանիշ ունեցող և վարկանիշ չունեցող թողարկողի</b></p>	943,855	15,000		

երկարաժամկետ պարտքային գործիքներ կարճաժամկետ պարտքային գործիքներ բաժնային գործիքներ այլ			1,207,28 6	15,000
<b>Ընդամենը ՀՀ ոչ պետական արժեթղթեր</b>	<b>943,855</b>	<b>15,000</b>	<b>1,207,28 6</b>	<b>15,000</b>

**Այլ երկրների ոչ պետական արժեթղթեր**

	<i>ցուցակ- ված</i>	<i>չցուցակ- ված</i>	<i>ցուցակ- ված</i>	<i>չցուցակ- ված</i>
Ա- /ԱՅ/ և բարձր վարկանիշ ունեցող թողարկողի երկարաժամկետ պարտքային գործիքներ կարճաժամկետ պարտքային գործիքներ բաժնային գործիքներ այլ				
ԲԲԲ+ /Բաա1/ և ցածր վարկանիշ ունեցող, այլ վարկանիշ ունեցող և վարկանիշ չունեցող թողարկողի երկարաժամկետ պարտքային գործիքներ կարճաժամկետ պարտքային գործիքներ բաժնային գործիքներ այլ				
<b>Ընդամենը այլ երկրների ոչ պետական արժեթղթեր</b>				
<b>Ընդամենը վաճառքի համար մատչելի արժեթղթեր</b>	<b>16,600,598</b>		<b>17,509,405</b>	

<b>Այլ համապարփակ ֆինանսական արդյունքի միջոցով իրական արժեքով չափվող ֆինանսական ակտիվներ</b>				
տրամադրված փոխառություններ, ֆակտորինգ, դերհտորական պարտքեր Ա- /ԱՅ/ և բարձր վարկանիշ ունեցող վարկառուների ԲԲԲ+ /Բաա1/ և ցածր վարկանիշ ունեցող, այլ վարկանիշ ունեցող և վարկանիշ չունեցող վարկառուների փոխառություններ Այլ				
<b>Ընդամենը</b>				

<b>Ընդամենը վաճառքի համար մատչելի ֆինանսական ակտիվներ</b>	<b>16,600,598</b>	<b>17,509,405</b>
---	-------------------	-------------------

Այլ համապարփակ ֆինանսական արդյունքի միջոցով իրական արժեքով չափվող ֆինանսական ակտիվներից 14,255,053 հազար դրամ իրական արժեքով ՀՀ պետական արժեթղթերը գրավադրվել են ՀՀ ռեզիդենտ բանկերին ռեպո համաձայնագրով (տես Ծանոթագրություն 23):

**Ծանոթագրություն 19. «Ամորտիզացված արժեքով չափվող ֆինանսական ակտիվներ»**

<b>Պետական արժեթղթեր</b>	<b>Հաշվետու ժամանակաշրջան</b>	<b>Նախորդ ժամանակաշրջան</b>
ՀՀ պետական պարտատոմսեր, այդ թվում՝ գանձապետական պարտատոմսեր կենտրոնական բանկի պարտատոմսեր այլ		
ԲԲԲ- /Բաա3/ և բարձր վարկանիշ ունեցող երկրների պետական արժեթղթեր, այդ թվում՝ գանձապետական պարտատոմսեր կենտրոնական բանկի պարտատոմսեր այլ		

ԲԲ+ /Բա1/ և ցածր վարկանիշ ունեցող, ինչպես նաև վարկանիշ չունեցող երկրների պետական արժեթղթեր, այդ թվում՝ գանձապետական պարտատոմսեր կենտրոնական բանկի պարտատոմսեր այլ		
Հաշվեգրված տոկոսներ		
Ընդամենը պետական արժեթղթեր		

**ՀՀ ոչ պետական արժեթղթեր**

Ա-/Ա3/ և բարձր վարկանիշ ունեցող թողարկողի, այդ թվում՝ երկարաժամկետ պարտքային գործիքներ կարճաժամկետ պարտքային գործիքներ այլ	<u>ցուցակ- ված</u>	<u>չցուցակ- ված</u>	<u>ցուցակ- ված</u>	<u>չցուցակ- ված</u>
Հայաստանի Հանրապետության կենտրոնական բանկի կողմից «Գ -» և բարձր վարկանիշ ստացած թողարկողի, այդ թվում՝ երկարաժամկետ պարտքային գործիքներ կարճաժամկետ պարտքային գործիքներ այլ				
ԲԲԲ+ /Բաա1/ և ցածր վարկանիշ ունեցող, այլ վարկանիշ ունեցող և վարկանիշ չունեցող թողարկողի, այդ թվում՝ երկարաժամկետ պարտքային գործիքներ կարճաժամկետ պարտքային գործիքներ այլ				
Հաշվեգրված տոկոսներ				
Ընդամենը				

**Այլ երկրների ոչ պետական արժեթղթեր**

Ա- /Ա3/ և բարձր վարկանիշ ունեցող թողարկողի, այդ թվում՝ երկարաժամկետ պարտքային գործիքներ կարճաժամկետ պարտքային գործիքներ այլ	<u>ցուցակվ ած</u>	<u>չցուցակ- ված</u>	<u>ցուցակ- ված</u>	<u>չցուցակ- ված</u>
ԲԲԲ+ /Բաա1/ և ցածր վարկանիշ ունեցող, այլ վարկանիշ ունեցող և վարկանիշ չունեցող թողարկողի, այդ թվում՝ երկարաժամկետ պարտքային գործիքներ կարճաժամկետ պարտքային գործիքներ այլ				
Հաշվեգրված տոկոսներ				
Ընդամենը				
Ամորտիզացված արժեքով չափվող ֆինանսական ակտիվների արժեզրկում (հնարավոր կորուստների պահուստ) (ծանոթ. 8)				
Չուտ ներդրումներ մինչև մարման ժամկետը պահվող ֆինանսական ակտիվներում				

Այլ անձանց կանոնադրական կապիտալում ներդրումների շարժը	Հաշվետու ժամանակաշրջան	Նախորդ ժամանակաշրջան
Մնացորդը ժամանակաշրջանի սկզբում		
Ավելացում		
Օտարում (վաճառք)		
Արժեքի արժեզրկում		
Մնացորդը ժամանակաշրջանի վերջում		

<b>Այլ կազմակերպությունների կանոնադրական կապիտալում ներդրումներ</b>	<b>Հաշվետու ժամանակաշրջան</b>	<b>Նախորդ ժամանակաշրջան</b>
Ասոցիացված կազմակերպություններում ներդրումներ		
Համատեղ վերահսկվող միավորներում ներդրումներ		
Դուստր ներդրումային ընկերություններում ներդրումներ		
Այլ դուստր ընկերություններում ներդրումներ		
Շահաբաժիններ		
Ընդամենը		

**Ծանոթագրություն 21. «Հիմնական միջոցներ և ոչ նյութական ակտիվներ»**

**Հիմնական միջոցներ**

Հոդվածի անվանումը	Շենքեր	Համակ. և կապի միջոցներ	Փոխադրամիջոցներ	Գույք և գրասենյակային սարքավոր.	Այլ հիմնական միջոցներ	Հիմն.միջ. գծով կապ. ներդ.	Վարձակ. հիմն.միջ. գծով կապ. ներդ.	Ընդամենը
<b>Սկզբնական արժեք</b>								
Մնացորդը նախորդ ժամանակաշրջանի սկզբում		8,788	126,613	4,036	2,430			141,867
Ավելացում		3,746		410				4,156
Օտարում/Դուրսգրում		759						759
Ճշգրտում								
Վերագնահատում								
Վերադասակարգում								
Մնացորդը նախորդ ժամանակաշրջանի վերջում		11,775	126,613	4,446	2,430			145,264
Ավելացում		142						142

Օտարում/Դուրսգրում							
Ճշգրտում							
Վերագնահատում							
Արժեզրկում							
Վերագնահատումից մաշվածության ճշգրտում							
Մնացորդը հաշվետու ժամանակաշրջանի վերջում	11,917	126,613	4,446	2,430			145,406
<b><u>Կուտակված մաշվածություն</u></b>							
Մնացորդը նախորդ ժամանակաշրջանի սկզբում	(7,345)	(68,597)	(3,786)	(1,004)			(80,732)
Ավելացում	(1,504)	(8,233)	(128)	(486)			(10,351)
Օտարում/Դուրսգրում	759						759
Ճշգրտում							
Վերադասակարգում							
Վերագնահատում							
Մնացորդը նախորդ ժամանակաշրջանի վերջում	(8,090)	(76,830)	(3,914)	(1,490)			(90,324)
Ավելացում	(1,397)	(6,174)	(106)	(365)			(8,042)
Օտարում/Դուրսգրում							
Ճշգրտում							
Վերագնահատումից մաշվածության ճշգրտում							
Արժեզրկում							
Մնացորդը հաշվետու ժամանակաշրջանի վերջում	(9,487)	(83,004)	(4,020)	(1,855)			(98,366)
<b><u>Զուտ հաշվեկշռային արժեք</u></b>							
նախորդ հաշվետու ժամանակաշրջանի վերջում	3,685	49,783	532	940			54,940
հաշվետու ժամանակաշրջանի վերջում	2,430	43,609	426	575			47,040

**Ոչ նյութական ակտիվներ**

	Համա- կարգ- չափն ծրագ- րեր	Լիցենզի ա-ներ և վստա- հագրեր	Հեղինակայի ն իրավունքնե ր	Այլ ոչ նյութական ակտիվներ	Ոչ նյութական ակտիվների գծով կապ.ներդ.	Ընդամենը
<b><u>Սկզբնական արժեք</u></b>						
Մնացորդը նախորդ ժամանակաշրջանի սկզբում	7,638	5,524				13,162
Ավելացում		198				198
Օտարում						
Արժեզրկում						
Վերագնահատում						
Մնացորդը նախորդ ժամանակաշրջանի վերջում	7,638	5,722				13,360
Ավելացում	7,280	172				7,452
Օտարում						
Վերագնահատում						
Արժեզրկում						
Վերագնահատումից մաշվածության ճշգրտում						
Մնացորդը հաշվետու ժամանակաշրջանի վերջում	14,918	5,894				20,812
<b><u>Կուտակված մաշվածություն</u></b>						
Մնացորդը նախորդ ժամանակաշրջանի սկզբում	(4,066)	(2,393)				(6,458)
Ավելացում	(797)	(706)				(1,503)
Օտարում						
Արժեզրկում						
Վերագնահատում						
Մնացորդը նախորդ ժամանակաշրջանի վերջում	(4,862)	(3,099)				(7,961)
Ավելացում	(501)	(502)				(1,003)
Օտարում						
Վերագնահատումից մաշվածության ճշգրտում						
Արժեզրկում						
Մնացորդը հաշվետու ժամանակաշրջանի վերջում	(5,363)	(3,601)				(8,964)
<b><u>Զուտ հաշվեկշռային արժեք</u></b>						

Հաշվետու ժամանակաշրջանի վերջում	9,555	2,293			11,848
Նախորդ հաշվետու ժամանակաշրջանի վերջում	2,617	2,446			5,063

**Ծանոթագրություն 22. «Այլ ակտիվներ»**

	Հաշվետու ժամանակաշրջան	Նախորդ ժամանակաշրջան
Դերիտորական պարտքեր բյուջեի գծով		
Դերիտորական պարտքեր մատակարարների գծով		
Կանխավճարներ աշխատակիցներին		
Կանխավճարներ մատակարարներին	63,834	973
Կանխավճարներ բյուջեի և պարտադիր սոցիալական ապահովագրության վճարների գծով	21	21
Այլ դերիտորական պարտքեր և կանխավճարներ		
Ընդամենը	63,855	994
Այլ ակտիվների գծով հնարավոր կորուստների պահուստ (ծանոթ. 8)		
Ընդամենը	63,855	994
<b>Այլ ակտիվներ</b>		
Պահեստ	204	234
Բռնագանձված գրավ և վաճառքի համար պահվող ակտիվներ		
Ապագա ժամանակաշրջանի ծախսեր Հեջավորման ածանցյալ գործիքներ		
Այլ ակտիվներ	298,297	253,233
<b>Ընդամենը այլ ակտիվներ</b>	<b>362,356</b>	<b>254,461</b>

**Ծանոթագրություն 23. «Պարտավորություններ բանկերի և այլ ֆինանսական  
կազմակերպությունների նկատմամբ»**

	Հաշվետու ժամանակաշրջան	Նախորդ ժամանակաշրջան
ՀՀ կենտրոնական բանկ փոխառություններ ռեպո համաձայնագրեր այլ		
ՀՀ բանկեր փոխառություններ ռեպո համաձայնագրեր այլ	14,241,251	3,358 12,995,703 2,430
ԲԲԲ- (Բաա3) և քարճր վարկանիշ ունեցող բանկեր փոխառություններ ռեպո (հետգնման) պայմանագրեր այլ		

ԲԲԲ- (Բաա3)-ից ցածր վարկանիշ ունեցող և վարկանիշ չունեցող բանկեր փոխառություններ ռեպո համաձայնագրեր այլ		
Հաշվեգրված տոկոսներ	13,799	17,848
Ընդամենը	14,255,050	13,019,339
Ֆինանսական կազմակերպություններ փոխառություններ ռեպո (հետզման) պայմանագրեր այլ		730,000 583,546
Հաշվեգրված տոկոսներ		1,063
Ընդամենը		1,314,609
Ընդամենը պարտավորություններ բանկերի և միջազգային ֆինանսական կազմակերպությունների նկատմամբ	14,255,050	14,333,948

Ծանոթագրություն 24. «Պարտավորություններ հաճախորդների նկատմամբ»

	Հաշվետու ժամանակաշրջան	Նախորդ ժամանակաշրջան
<b><u>ՀՀ Կառավարության և տեղական ինքնակառավարման մարմինների նկատմամբ</u></b>		
Ռեպո համաձայնագրեր Փոխառություններ Այլ		
Հաշվարկված տոկոսներ Ընդամենը		
<b><u>ՀՀ ռեզիդենտ իրավաբանական անձանց, հիմնարկների նկատմամբ</u></b>		
Ռեպո համաձայնագրեր Փոխառություններ Այլ		
Հաշվարկված տոկոսներ Ընդամենը		
<b><u>Ոչ ռեզիդենտ իրավաբանական անձանց, հիմնարկների նկատմամբ</u></b>		
Ռեպո համաձայնագրեր Փոխառություններ Այլ		
Հաշվարկված տոկոսներ Ընդամենը		
<b><u>ՀՀ ռեզիդենտ անհատ ձեռնարկատերերի նկատմամբ</u></b>		
Ռեպո համաձայնագրեր Փոխառություններ Այլ		
Հաշվարկված տոկոսներ Ընդամենը		
<b><u>Ոչ ռեզիդենտ անհատ ձեռնարկատերերի նկատմամբ</u></b>		
Ռեպո համաձայնագրեր		

Փոխառություններ		
Այլ		
Հաշվարկված տոկոսներ		
Ընդամենը		
<b>ՀՀ ռեզիդենտ ֆիզիկական անձանց նկատմամբ</b>		
Ռեպո համաձայնագրեր		
Փոխառություններ		
Այլ		
Հաշվարկված տոկոսներ		
Ընդամենը		
<b>Ոչ ռեզիդենտ ֆիզիկական անձանց նկատմամբ</b>		
Ռեպո համաձայնագրեր		
Փոխառություններ		
Այլ		
Հաշվարկված տոկոսներ		
Ընդամենը		
Ընդամենը պարտավորություններ հաճախորդների նկատմամբ		

**Ծանոթագրություն 25. «Շահույթի կամ վնասի միջոցով վերաչափվող իրական արժեքով հաշվառվող ֆինանսական պարտավորություններ»**

<b>Շահույթի կամ վնասի միջոցով վերաչափվող իրական արժեքով հաշվառվող ֆինանսական պարտավորություններ</b>	<b>Հաշվետու ժամանակաշրջան</b>	<b>Նախորդ ժամանակաշրջան</b>
Շահույթի կամ վնասի միջոցով վերաչափվող իրական արժեքով հաշվառվող ածանցյալ գործիքներ՝ ֆյուչերս ֆորվարդ օպցիոն սվոպ այլ		
Հեջավորման ածանցյալ գործիքներ		
Այլ		
Ընդամենը		

**Ծանոթագրություն 26. «Ներդրումային ընկերության կողմից թողարկված արժեթղթեր»**

<b>Ներդրումային ընկերության կողմից թողարկված արժեթղթեր</b>	<b>Հաշվետու ժամանակաշրջան</b>	<b>Նախորդ ժամանակաշրջան</b>
Ներդրումային ընկերության կողմից թողարկված առանց տոկոսի արժեթղթեր		
Ներդրումային ընկերության կողմից թողարկված տոկոսային արժեթղթեր		
Ներդրումային ընկերության կողմից թողարկված արտոնյալ բաժնետոմսեր (ֆինանսական պարտավորություններ համարվող)		
Թողարկված այլ արժեթղթեր		

Հաշվեգրված տոկոսներ		
Ընդամենը		

**Ծանոթագրություն 27. «Պահուստներ»**

Պահուստներ	Հաշվետու ժամանակաշրջան	Նախորդ ժամանակաշրջան
Սկզբնական մնացորդ		
Պահուստին կատարված մասհանումներ		
Պահուստի օգտագործում		
Պահուստին կատարված զուտ մասհանումներ		
Վերջնական մնացորդ		

**Ծանոթագրություն 28. «Այլ պարտավորություններ»**

Այլ պարտավորություններ	Հաշվետու ժամանակաշրջան	Նախորդ ժամանակաշրջան
Կրեդիտորական պարտքեր բյուջեի գծով		
շահութահարկի գծով	161,812	64,289
ԱԱՀ-ի գծով		66
այլ հարկերի ու տուրքերի գծով		
սոցիալական ապահովագրության վճարումների գծով		
Պարտավորություններ աշխատակիցների նկատմամբ աշխատավարձի գծով	26,630	21,504
Կրեդիտորական պարտքեր մատակարարների նկատմամբ	2,699	2,032
Կրեդիտորական պարտքեր կանոնադրական կապիտալի համալրման գծով		
Այլ պարտավորություններ	800	800
<b>Մնացորդը ժամանակաշրջանի վերջում</b>	<b>191,941</b>	<b>88,691</b>

**Ծանոթագրություն 29. «Կանոնադրական կապիտալ»**

- Ընկերության գրանցված և ամբողջությամբ վճարված բաժնետիրական կապիտալը 30.09.2020թ.-ի դրությամբ կազմում է 1,000,000 հազար դրամ:
- Ընկերության թողարկված և տեղաբաշխված ս
- ովորական բաժնետոմսերի քանակը՝ 20,000 հատ, յուրաքանչյուրը 50,000 ՀՀ դրամ անվանական արժեքով:
- Հաշվետու ժամանակաշրջանի վերջի դրությամբ Ընկերության մասնակիցներն են.

Նշանակալից մասնակցի անունը, ազգանունը	Ընկերությունում ունեցած մասնակցության գումարը	Ընկերությունում ունեցած մասնակցության չափը տոկոսային հարաբերությամբ
Էդուարդ Մարության	500,000,00	50%

Արայիկ Կարապետյան	500,000,00	50%
-------------------	------------	-----

1. Հաշվետու ժամանակաշրջանում Ընկերության կողմից 2019թ. շահութաբաժիններ են վճարվել համախառն 210.5 մլն ՀՀԴ չափով:

**Ծանոթագրություն 30. « Կապիտալի այլ տարրեր»**

Ընկերությունը 2020թ-ի սեպտեմբերի 30-ի դրությամբ հաշվեկշռում հաշվառվող կապիտալի այլ տարրեր չի ունեցել:

**Ծանոթագրություն 31. «Գործարքներ կապակցված կողմերի հետ»**

Ներկայացվող հաշվետվությունների առումով Ընկերության կապակցված կողմեր են համարվում՝

1. Ընկերության ղեկավարները,
2. Ընկերության կապիտալում նշանակալից մասնակցություն ունեցող անձինք,
3. (1) և (2) կետերում նշված անձանց հետ փոխկապակցված ֆիզիկական և իրավաբանական անձինք:

Ընկերությունն իր գործունեության ընթացքում ներգրավված է լինում կապակցված կողմերի հետ մի շարք գործարքներում: Այդ գործարքները ներառում են փոխատվությունները, վարձավճարները և այլն: Նշված գործարքները իրականացվել են՝ շուկայում գործող պայմաններից և տոկոսադրույքներից ելնելով:

Ստորև ներկայացված են այն գործարքների մնացորդները կապակցված կողմերի հետ, որոնք առկա էին Ընկերության հաշվապահական հաշվեկշռում 30.09.2020թ-ի դրությամբ.

<b>Պահանջներ այլ ներդրումային ընկերությունների նկատմամբ</b>	<b>Հաշվետու ժամանակաշրջան</b>	<b>Նախորդ ժամանակաշրջան</b>
Մնացորդը առ 1 հունվարի		
Տարվա ընթացքում ավելացում		
Տարվա ընթացքում նվազում		
Մնացորդը 30 սեպտեմբերի դրությամբ		

<b>Հաճախորդների նկատմամբ պահանջներ</b>	<b>Հաշվետու ժամանակաշրջան</b>	<b>Նախորդ ժամանակաշրջան</b>
Մնացորդը առ 1 հունվարի	774,439	855,928
Տարվա ընթացքում պահանջների աճ	5,423,669	1,667,022
Տարվա ընթացքում մարված պահանջներ	(5,199,902)	(1,555,581)
Մնացորդը 30 սեպտեմբերի դրությամբ	998,206	967,369
Տոկոսային եկամուտ	63,323	65,517

<b>Պարտավորություններ հաճախորդների նկատմամբ</b>	<b>Հաշվետու ժամանակաշրջան</b>	<b>Նախորդ ժամանակաշրջան</b>
Մնացորդը առ 1 հունվարի		0
Տարվա ընթացքում ստացված գումարներ		0
Տարվա ընթացքում վճարված գումարներ		0

<b>Մնացորդը 30 սեպտեմբերի դրությամբ</b>		0
<b>Տոկոսային ծախս</b>		0

**Ծանոթագրություն 32. «Ֆինանսական ռիսկերի վերաբերյալ նվազագույն բացահայտումներ»**

Ռիսկի կրումը ֆինանսական գործունեության անբաժանելի մասն է, և գործառնական ռիսկերը գործունեության անխուսափելի հետևանքն են: Այդուհանդերձ, Ընկերության նպատակն է հասնել ռիսկերի և օգուտների միջև համապատասխան հավասարակշռության և նվազագույնի հասցնել Ընկերության ֆինանսական վիճակի վրա անցանկալի ազդեցությունները:

Ռիսկերի կառավարման բնագավառում Ընկերության հիմնական նպատակն է ֆինանսական կորուստների կրճատումը և իրականացվող գործառնությունների ծավալների համապատասխան հուսալիության ապահովումը՝ ի շահ հաճախորդների, սեփականատերերի:

Ընկերության ռիսկի կառավարման քաղաքականության նպատակն է ախտորոշել և վերլուծել ռիսկերը, սահմանել ռիսկի համապատասխան սահմանաչափեր և հսկողություն, և արժանահավատ և նորացված տեղեկատվական համակարգերի միջոցով վերահսկել ռիսկերը և սահմանաչափերի պահպանումը:

**Շուկայական ռիսկ**

Շուկայական ռիսկն այն ռիսկն է, որ ֆինանսական գործիքների ապագա դրամական հոսքերը կամ իրական արժեքը կտատանվի այնպիսի շուկայական փոփոխականների պատճառով, ինչպիսիք են տոկոսադրույքները և արտարժույթի փոխարժեքները:

**Արտարժույթի ռիսկ**

Արտարժույթային ռիսկի կառավարման գործընթացը ներառում է՝ արտարժույթային շուկայի ուսումնասիրման, արտարժույթային ռիսկի կանխատեսման, արտարժույթային ռիսկի գնահատման՝ ռիսկի հնարավոր չափերի և հետևանքների որոշման, արտարժույթային ռիսկի հետ կապված կորուստների կանխարգելման և նվազեցման փուլերը: Ընկերությունում արժույթային շուկայի վերլուծության գնահատականները տալիս է գործադիր տնօրենը, որը օրական հետևում է շուկայական զարգացումներին, հավաքագրում և ուսումնասիրում փորձագիտական գնահատականները, կարճաժամկետ կանխատեսումներ անում շուկայի վարքագծի վերաբերյալ:

Կանխատեսումների իրականացման համար հիմք են հանդիսանում երկարաժամկետ հատվածում փոխարժեքի վրա ազդող երկրի տնտեսական պայմանները: Ուսումնասիրվում են փոխարժեքների տատանման միտումները կամ տրենդները, վերլուծության են ենթարկվում փոխարժեքների տատանումների դրսևորումները:

<i>Հաշվետու ժամանակաշրջան</i>				
	<b>Հայաստանի Հանրապետության դրամ</b>	<b>I խմբի արտարժույթ</b>	<b>II խմբի արտարժույթ</b>	<b>Ընդամենը</b>
<b>Ակտիվներ</b>				
<b>Կանխիկ դրամական միջոցներ և մնացորդներ Կենտրոնական բանկում</b>				
<b>Պահանջներ բանկերի և այլ ֆինանսական կազմակերպությունների նկատմամբ</b>	814,921	482,035	16,224	<b>1,313,180</b>
<b>Շահույթի կամ վնասի միջոցով իրական արժեքով չափվող ֆինանսական ակտիվներ</b>				
<b>Հաճախորդների նկատմամբ պահանջներ</b>	998,206			<b>998,206</b>
<b>Այլ համապարփակ ֆինանսական արդյունքի</b>	16,366,166	234,432		<b>16,600,598</b>

միջոցով իրական արժեքով չափվող ֆինանսական ակտիվներ				
Ամորտիզացված արժեքով չափվող ֆինանսական ակտիվներ				
Այլ	285,170	77,186		362,356
<b>Ընդամենը ակտիվներ</b>	<b>18,464,463</b>	<b>793,653</b>	<b>16,224</b>	<b>19,274,340</b>
<b>Պարտավորություններ</b>				
Պարտավորություններ բանկերի և այլ ֆինանսական կազմ. նկատմամբ	14,255,050			14,255,050
Պարտավորություններ հաճախորդների նկատմամբ				
Այլ պարտավորություններ	191,941			191,941
<b>Ընդամենը պարտավորություններ</b>	<b>14,446,991</b>			<b>14,446,991</b>
<b>Չուտ դիրք</b>	<b>4,017,472</b>	<b>793,653</b>	<b>16,224</b>	<b>4,827,349</b>

**Նախորդ ժամանակաշրջան**

Հոդվածի անվանումը	Հայաստանի Հանրապետության դրամ	I խմբի արտարժույթ	II խմբի արտարժույթ	Ընդամենը
<b>Ակտիվներ</b>				
Կանխիկ դրամական միջոցներ և մնացորդներ Կենտրոնական բանկում				
Պահանջներ բանկերի և այլ ֆինանսական կազմակերպությունների նկատմամբ	59,181	21,844		81,025
Շահույթի կամ վնասի միջոցով իրական արժեքով չափվող ֆինանսական ակտիվներ				
Հաճախորդների նկատմամբ պահանջներ	723,440	50,999		774,439
Այլ համապարփակ ֆինանսական արդյունքի միջոցով իրական արժեքով չափվող ֆինանսական ակտիվներ	17,236,658	272,747		17,509,405
Ամորտիզացված արժեքով չափվող ֆինանսական ակտիվներ				
Այլ	144,160	109,073		253,233
<b>Ընդամենը ակտիվներ</b>	<b>18,167,743</b>	<b>451,331</b>		<b>18,618,102</b>
<b>Պարտավորություններ</b>				
Պարտավորություններ բանկերի և այլ ֆինանսական կազմ. նկատմամբ	14,330,574	3,374		14,333,948
Պարտավորություններ հաճախորդների նկատմամբ				
Այլ պարտավորություններ	2,898			2,898
<b>Ընդամենը պարտավորություններ</b>	<b>14,416,837</b>	<b>5,804</b>		<b>14,336,846</b>
<b>Չուտ դիրք</b>	<b>3,829,967</b>	<b>451,289</b>		<b>4,281,256</b>

Ածանցյալ ֆինանսական գործիքների տեսակները	Հայաստանի Հանրապետության դրամ	I խմբի արտարժույթ	II խմբի արտարժույթ	Ընդամենը
Ֆյուչերսային գործիքների գծով - պարտավորություններ - պահանջներ				
Ֆորվարդային գործիքների գծով - պարտավորություններ - պահանջներ				
Օպցիոնների գծով - պարտավորություններ - պահանջներ				
Սվոպերի գծով - պարտավորություններ - պահանջներ	13,997			13,997
Այլ ածանցյալ գործիքների գծով - պարտավորություններ - պահանջներ				
<b>Չուտ դիրք ըստ ածանցյալ ֆինանսական գործիքների</b>				
Չուտ բաց դիրք	13,997			13,997

**Տոկոսադրույքի ռիսկ**

Տոկոսադրույքի փոփոխությունն ուղղակիորեն ազդում է Ընկերության տոկոսային ռիսկի, ակտիվների ու պարտավորությունների հետ կապված դրամական միջոցների հոսքի և նրանց իրական արժեքի վրա: Այդ պատճառով, ակտիվների և պարտավորությունների տոկոսադրույքների վերանայման ժամկետայնության վերլուծությունը թույլ է տալիս ֆինանսական հաշվետվություններն օգտագործողներին վերլուծել Ընկերության տոկոսադրույքի ռիսկը և, հետևաբար, ակնկալվող օգուտները կամ վնասները:

**Հաշվետու ժամանակաշրջան**

Հոդվածի անվանումը	մինչև 1 ամիս		1-ից մինչև 3 ամիս		3-ից մինչև 6 ամիս		6-ից մինչև 1 տարի		1-ից մինչև 5 տարի		5 տարուց ավելի	
	իսցումն	իսբխումսումն	իսցումն	իսբխումսումն	իսցումն	իսբխումսումն	իսցումն	իսբխումսումն	իսցումն	իսբխումսումն	իսցումն	իսբխումսումն
<b>Տեղաբաշխված միջոցներ</b>												
Պահանջներ բանկերի և այլ ֆին. կազմ. նկատմամբ, այդ թվում՝ - ավանդներ - ռեպո համաձայնագրեր - այլ	814,921	498,259										
Հաճախորդների նկատմամբ պահանջներ, այդ թվում՝ - ռեպո համաձայնագրեր - այլ	706,885		293,443									

Այլ համապարփակ ֆինանսական արդյունքի միջոցով իրական արժեքով չափվող ֆինանսական ակտիվներ, այդ թվում՝ - երկարաժամկետ պարտք. գործիքներ - կարճաժամկետ պարտք. գործիքներ - բաժնային գոծիքներ - այլ	276,607		159,772	65,895	34,236	96	738,622		3,023,627	168,440	12,133,353
Անորտիզացված արժեքով չափվող ֆինանսական ակտիվներ											
Տեղաբաշխված այլ միջոցներ											
Ընդամենը	1,798,413	498,259	453,215	65,895	34,236	96	738,622		3,023,627	168,440	12,133,353
<b>Պարտավորություններ</b>											
բանկերի և այլ ֆին. կազմ-ների նկատմամբ, այդ թվում՝ - վարկեր - ռեպո համաձայնագրեր - այլ	14,255,050										
Պարտավորություններ հաճախորդների նկատմամբ, այդ թվում՝ - ռեպո համաձայնագրեր - այլ											
Ներդրումային ընկերության կողմից թողարկված արժեթղթեր, այդ թվում՝ - փոխարկելի արժեթղթեր - հիփոթեքային պարտատոմսեր - այլ պարտատոմսեր - ստորադաս փոխառություններ											
Ներգրված այլ միջոցներ											
Ընդամենը	14,255,050	498,259	453,215	65,895	34,236	96	738,622		3,023,627	168,440	12,133,353
Զուտ դիրք	(12,456,637)										

**Նախորդ ժամանակաշրջան**

Հոդվածի անվանումը	մինչև 1 ամիս		1-ից մինչև 3 ամիս		3-ից մինչև 6 ամիս		6-ից մինչև 1 տարի		1-ից մինչև 5 տարի		5 տարուց ավելի	
	խցում	իսվ.սցմտում	խցում	իսվ.սցմտում	խցում	իսվ.սցմտում	խցում	իսվ.սցմտում	խցում	իսվ.սցմտում	խցում	իսվ.սցմտում
Տեղաբաշխված միջոցներ												
Պահանջներ բանկերի և այլ ֆին. կազմ. նկատմամբ, այդ թվում՝												

- ավանդներ - ռեպո համաձայնագրեր - այլ												
Հաճախորդների նկատմամբ պահանջներ, այդ թվում՝ - ռեպո համաձայնագրեր - այլ			51,187	210,356		208,959		315,452				
Այլ համապարփակ ֆինանսական արդյունքի միջոցով իրական արժեքով չափվող ֆինանսական ակտիվներ, այդ թվում՝ - երկարաժամկետ պարտք. գործիքներ - կարճաժամկետ պարտք. գործիքներ - բաժնային գործիքներ -այլ		207,035	1,828	362,946	1,087	276,997	97,636	4,416,34 4	59,740	11,973,3 36	112,455	
Անորոշիզացված արժեքով չափվող ֆինանսական ակտիվներ												
Տեղաբաշխված այլ միջոցներ												
Ընդամենը		207,03 5	53,01 5	573,30 2	1,087	485,956	97,636	4,731,79 6	59,74 0	11,973,3 36	112,45 5	
Պարտավորություններ												
բանկերի և այլ ֆին. կազմ-ների նկատմամբ, այդ թվում՝ - վարկեր - ռեպո համաձայնագրեր - այլ	730,48 7 13,597 ,675		3,374									
Պարտավորություններ հաճախորդների նկատմամբ, այդ թվում՝ - ռեպո համաձայնագրեր - այլ												
Ներդրումային ընկերության կողմից թողարկված արժեթղթեր, այդ թվում՝ - փոխարկելի արժեթղթեր - այլ պարտատոմսեր - ստորադաս փոխառություններ												
Ներգրված այլ միջոցներ												
Ընդամենը	14,32 8,162		3,374									
Զուտ դիրք	(14,32 8,162)	207,03 5	49,64 1	573,30 2	1,087	485,956	97,636	4,731,79 6	59,74 0	11,973,3 36	112,45 5	

Հողվածի անվանումը	Հաշվեու ժամանակաշրջանի տոկոսադրույքներ		Նախորդ հաշվետու ժամանակաշրջանի տոկոսադրույքներ	
	Հայաստանի Հանրապետության դրամ	Արտարժույթ	Հայաստանի Հանրապետության դրամ	Արտարժույթ
	%	%	%	%
<b>Ակտիվներ</b>				
<b>Մնացորդներ Կենտրոնական Բանկում</b>				
<b>Պահանջներ բանկերի և այլ ֆինանսական կազմ. նկատմամբ, այդ թվում՝</b>				
- ռեսպո համաձայնագրեր				
- սվոյ				
<b>Հաճախորդների նկատմամբ պահանջներ</b>	21.3%		10%	8%
<b>Շահույթի կամ վնասի միջոցով իրական արժեքով հաշվառվող և այլ համապարփակ ֆինանսական արդյունքի միջոցով իրական արժեքով չափվող ֆինանսական ակտիվներ</b>	7.83%	4.87%	11.1%	6.1%
<b>Ամորտիզացված արժեքով չափվող ֆինանսական ակտիվներ</b>				
<b>Պարտավորություններ</b>				
<b>Պարտավորություններ բանկերի և այլ ֆին. կազմ. նկատմամբ</b>	4.95%		6.01%	11%
<b>Պարտավորություններ հաճախորդների նկատմամբ</b>				
<b>Պարտավորություններ ներդրումային ընկերության կողմից թողարկված արժեթղթերի գծով</b>				

**Գնային ռիսկ**

Գնային ռիսկը ֆինանսական ակտիվի գնի փոփոխության հետ կապված ռիսկ է:

Շուկայական գների փոփոխությունը մեծապես ազդում է ֆինանսական գործիքների արժեքի վրա, ընդ որում, այդ փոփոխությունները կարող են պայմանավորված լինել ինչպես առանձին արժեթղթերին կամ նրանց թողարկողներին բնորոշ գործոններով, այնպես էլ շուկայում շրջանառվող բոլոր արժեթղթերի վրա ազդող ընդհանուր գործոններով:

**Իրացվելիության ռիսկ**

Իրացվելիության ռիսկը Ընկերության կողմից ստանձնած պարտավորությունների պատշաճ կատարման ունակության մասնակի կամ ամբողջությամբ կորստի վտանգն է:

Իրացվելիության ռիսկերն ի հայտ են գալիս անբավարար իրացվելիության կամ շուկայականից առավել բարձր արժեքով ձեռք բերված իրացվելիության արդյունքում, ինչն այնուհետև ներգործում է Ընկերության եկամուտներին և ծախսերին: Այս ռիսկն առաջանում է այն ժամանակ, երբ Ընկերությունը չի կարողանում վերահսկել պասիվների կրճատումը և ապահովվել ակտիվների աճը: Իրացվելիության ռիսկը մի ռիսկ է, երբ Ընկերությունն ի վիճակի չի լինում մարման ժամկետում կատարել վճարման իր պարտավորությունները:

Իրացվելիության ռիսկի կառավարումը ընթացիկ ժամանակաշրջանում կապված էր, առաջին հերթին, ակտիվների և պասիվների կառավարման արդյունավետ խնդրի լուծման, առավելագույն շահույթի ստացման հետ՝ պահպանելով իրացվելիության անհրաժեշտ մակարդակը:

Իրացվելիության ռիսկի կառավարումը ակնկալում է՝

1. կանխիկ հոսքի վերլուծություն
2. ակտիվների և պարտավորությունների դասակարգում ըստ պայմանագրային ժամկետների
3. շուկաների մոնիտորինգ՝ համապատասխան մասնակից ապահովելու նպատակով:

Ընկերությունում իրացվելիության կառավարման հիմնական մեթոդ է հանդիսանում ակտիվների կառավարման մեթոդը:

Իրացվելիության առաջնային կառավարման մեթոդը, որը և իրացվելիության գլխավոր աղբյուրն է, բացարձակ իրացվելի միջոցներն են՝ դրամարկղը և թղթակցային հաշիվներում մնացորդները:

Իրացվելիության երկրորդային կառավարման մեթոդը բարձր իրացվելի եկամտաբեր ակտիվներն են, որոնք կարճ ժամկետներում և նվազագույն կորուստների ռիսկով կարելի է վերափոխել կանխիկ դրամական միջոցների: Դրանք ձևավորվում են ՀՀ պետական գանձապետական արժեթղթերից:

Իրացվելիության կառավարման համար կիրառվում են նաև ակտիվների ու պարտավորությունների կառավարման այլ մեթոդներ, որոնցից են.

- իրացվելի ակտիվները վաճառելու մեթոդը: Իրացվելիության ցածր մակարդակի դեպքում Ընկերությունը դրամական միջոցներ ստանալու համար վաճառում է ակտիվներ:

- պարտավորությունների կառավարման մեթոդ: Այն կայանում է նրանում, որ Ընկերությունն իրացվելիություն է ձեռք բերում ֆինանսական շուկայում արտաքին փոխառությունների, վարկերի, ռեպո համաձայնագրերի միջոցով, ինչը ենթադրում է փոխառու միջոցների աղբյուրների փնտրման, դրանցից ամենահուսալիների (ներգրավման ամենաերկար ժամկետներ ունեցող) ընտրության և տարբեր պարտավորությունների ու ակտիվների միջև անհրաժեշտ օպտիմալ հարաբերակցությունների հաստատման գործընթացները:

Իրացվելիության կառավարման և վերահսկման համար Ընկերությունն ուղղորդվում է հետևյալ սկզբունքներով.

Դրանք են.

ա) ընթացիկ իրացվելիություն,

բ) ժամկետային իրացվելիություն:

Ընկերությունն իրացվելիությունը կառավարում է տարբեր մեթոդների համակցման միջոցով, կախված արտաքին միջավայրի փոփոխության հետ, իրացվելիության լավագույն իրավիճակին հասնելու համար:

### **Հաշվետու ժամանակաշրջան**

ԱԿՏԻՎՆԵՐ	Մարմանը մնացել է					Անժամկետ	Ընդամենը
	մինչև 1ամիս	1-3 ամիս	3-6 ամիս	6-12 ամիս	1 տարուց ավելի		
Կանխիկ և կանխիկին հավասարեցված դրամական միջոցներ, մնացորդներ ՀՀ ԿԲ-ում Պահանջներ բանկերի և այլ ֆին. կազմ. նկատմամբ	1,313,180						1,313,180
Հաճախորդների նկատմամբ պահանջներ	705,385	292,821					998,206
Արժեթղթեր, այդ թվում՝ - շահույթի կամ վնասի միջոցով իրական արժեքով հաշվառվող - այլ համապարփակ ֆինանսական արդյունքի միջոցով իրական արժեքով չափվող ֆինանսական ակտիվներ - ամորտիզացված արժեքով չափվող ֆինանսական ակտիվներ -ռեպո	276,607	225,617	34,332	738,622	15,325,420		16,600,598

Այլ պահանջներ	101,804	73,275		187,277			362,356
Հետհաշվեկշռային պայմանական ակտիվներ							
Պայմանագրային պահանջներ							
<b>Ընդամենը</b>	<b>2,396,976</b>	<b>591,713</b>	<b>34,332</b>	<b>925,899</b>	<b>15,325,420</b>		<b>19,274,340</b>

ՊԱՐՏԱՎՈՐՈՒԹՅՈՒՆՆԵՐ	Մարմանը մնացել է					Անժամկետ	Ընդամենը
	մինչև 1ամիս	1-3 ամիս	3-6 ամիս	6-12 ամիս	1 տարուց ավելի		
Պարտավորություններ բանկերի և այլ ֆինանսական կազմ. նկատմամբ	14,255,050						14,255,050
Պարտավորություններ հաճախորդների նկատմամբ							
Պարտավորություններ ներդրումային ընկերության կողմից թողարկված արժեթղթերի գծով							
Այլ պարտավորություններ	3,499			161,812	26,630		191,941
Հետհաշվեկշռային պայմանական պարտավորություններ							
Պայմանագրային պարտավորություններ							
<b>Ընդամենը</b>	<b>14,258,549</b>			<b>161,812</b>	<b>26,630</b>		<b>14,446,991</b>

**Նախորդ ժամանակաշրջան**

ԱԿՏԻՎՆԵՐ	Մարմանը մնացել է					Անժամկետ	Ընդամենը
	մինչև 1ամիս	1-3 ամիս	3-6 ամիս	6-12 ամիս	1 տարուց ավելի		
Կանխիկ և կանխիկին հավասարեցված դրամական միջոցներ, մնացորդներ ՀՀ ԿԲ-ում							
Պահանջներ բանկերի և այլ ֆին. կազմ. նկատմամբ	81,025						81,025
Հաճախորդների նկատմամբ պահանջներ		50,999	208,134	206,430	308,876		774,439
Արժեթղթեր, այդ թվում՝ - շահույթի կամ վնասի միջոցով վերաչափվող իրական արժեքով հաշվառվող - այլ համապարփակ ֆինանսական արդյունքի միջոցով իրական արժեքով չափվող ֆինանսական ակտիվներ - անորտիզացված արժեքով չափվող ֆինանսական ակտիվներ - ռեսյո		367,123	364,033	1,352,194	15,411,055	15,000	17,509,405
Այլ պահանջներ	119,979	133,254				1,228	254,461
Հետհաշվեկշռային պայմանական ակտիվներ							
Պայմանագրային պահանջներ							
<b>Ընդամենը</b>	<b>201,004</b>	<b>551,376</b>	<b>572,167</b>	<b>1,558,624</b>	<b>15,719,931</b>	<b>16,228</b>	<b>18,619,330</b>

ՊԱՐՏԱՎՈՐՈՒԹՅՈՒՆՆԵՐ	Մարմանը մնացել է					Անժամկետ	Ընդամենը
	մինչև 1ամիս	1-3 ամիս	3-6 ամիս	6-12 ամիս	1 տարուց ավելի		
Պարտավորություններ քանկերի և այլ ֆին. կազմ. նկատմամբ	14,332,829	1,119					14,333,948
Պարտավորություններ հաճախորդների նկատմամբ							
Պարտավորություններ ներդրումային ընկերության կողմից թողարկված արժեթղթերի գծով							
Այլ պարտավորություններ	88,691						88,691
Հետհաշվեկշռային պայմանական պարտավորություններ							
Պայմանագրային պարտավորություններ							
<b>Ընդամենը</b>	<b>14,421,520</b>	<b>1,119</b>					<b>14,422,639</b>

**Ծանոթագրություն 33. «Կապիտալ և կապիտալի համարժեքություն»**

Ստորև ներկայացվում են Ընկերության ընդհանուր կապիտալի մեծությունը 2020թ-ի ընթացքում ըստ ամիսների, ինչպես նաև Ընկերության ընդհանուր կապիտալի համարժեքության նորմատիվի ցուցանիշները:

ԱՄԻՄՆԵՐ	ԸՆԴՀԱՆՈՒՐ ԿԱՊԻՏԱԼ (միջին)	ՀԻՄՆԱԿԱՆ ԿԱՊԻՏԱԼ (միջին)	ԸՆԴՀԱՆՈՒՐ ԿԱՊԻՏԱԼԻ ՆՈՐՄԱՏԻՎԻ ՍԱՀՄԱՆԱԶՍՓՐ	ՀԱՍՄԱՐԺԵՔՈՒԹՅԱՆ ՆՈՐՄԱՏԻՎԻ ՄԵԾՈՒԹՅՈՒՆ
1	2	3	4	5
ՀՈՒՆՎԱՐ	3,889,522	2,102,742	1,000,000	12.00%
ՓԵՏՐՎԱՐ	4,345,941	2,167,468	1,000,000	12.32%
ՄԱՐՏ	3,950,257	2,193,164	1,000,000	12.81%
ԱՊՐԻԼ	4,092,854	2,109,436	1,000,000	12.31%
ՄԱՅԻՍ	4,856,193	2,165,789	1,000,000	12.15%
ՀՈՒՆԻՍ	4,627,586	2,135,382	1,000,000	12.29%
ՀՈՒԼԻՍ	4,660,603	2,099,515	1,000,000	12.04%
ՕԳՈՍՏՈՍ	4,679,055	2,187,318	1,000,000	12.20%
ՍԵՊՏԵՄԲԵՐ	4,565,206	2,139,567	1,000,000	12.04%

Ներդրումային ընկերության ընդհանուր կապիտալի և ռիսկով կշռված ակտիվների գումարների միջև սահմանային հարաբերակցությունը (Ն1 նորմատիվ) սահմանված է 12% :

**Ծանոթագրություն 34. «Ֆինանսական ակտիվների և պարտավորությունների իրական արժեք»**

Ընկերության գնահատմամբ իր ֆինանսական ակտիվների և պարտավորությունների իրական արժեքներն էականորեն չեն տարբերվում իրենց հաշվեկշռային արժեքներից:

**Պահանջներ և պարտավորություններ ֆինանսական կազմակերպությունների նկատմամբ**

Մեկ ամիս մարման ժամկետ ունեցող նշված ֆինանսական ակտիվների և պարտավորությունների համար հաշվեկշռային արժեքը մոտավոր արտացոլում է իրական արժեքը, քանի որ այս ֆինանսական գործիքների մարման ժամկետները բավականին կարճ են: Մեկ ամսից ավելի մարման ժամկետ ունեցող

ակտիվների և պարտավորությունների իրական արժեքը սահմանվում է ակնկալվող ապագա դրամական հոսքերի հաշվարկից ելնելով և գեղճվում է տարվա վերջի դրությամբ գործող համապատասխան տոկոսադրույքներով, որոնք հիմնականում համընկնում են պայմանագրային տոկոսադրույքների հետ:

**Հաճախորդներին տրված փոխատվություններ**

Նշված ֆինանսական գործիքների իրական արժեքը մոտ է հաշվեկշիռային արժեքին, քանի որ պայմանագրային տոկոսադրույքները համապատասխանում են ընթացիկ շուկայական համանման գործիքների տոկոսադրույքներին:

**Ֆինանսական ակտիվը չափվող իրական արժեքով այլ համապարփակ ֆինանսական արդյունքի միջոցով**

30.09.20թ-ի դրությամբ Ընկերությունն իր ներդրումներն արժեդրեքում դասակարգել է որպես ֆինանսական ակտիվները չափվող իրական արժեքով այլ համապարփակ ֆինանսական արդյունքի միջոցով: Ընկերության արժեթղթերի պորտֆելը բաղկացած է հետևյալ արժեթղթերի տեսակներից.

- ՀՀ պետական պարտատոմսեր,
- ՀՀ կորպորատիվ պարտատոմսեր,
- Բաժնային գործիքներ:

**Ծանոթագրություն 35 «Կանխատեսվող ապագա գործարքների հեջավորում»**

Ընկերությունը հաշվետու ժամանակաշրջանում չունի այնպիսի ֆինանսական գործիք, որը հաշվառվում է որպես կանխատեսված ապագա գործարքների հետ կապված ռիսկերի հեջ:

**Ծանոթագրություն 36. «Ապաճանաչում»**

Ընկերության հաշվեկշռում ապաճանաչված ֆինանսական ակտիվ կամ պարտավորություն չի հաշվառվում:

**Ծանոթագրություն 37. «Գրավադրված ակտիվներ»**

30.09.2020թ-ի դրությամբ Ընկերությունը չունի գրավադրած գույք:

**Ծանոթագրություն 38. «Ընդունված գրավ»**

2020թ. սեպտեմբերի 30-ի դրությամբ «ՌԵՆԵՍԱ» ՓԲԸ-ն չունի ընդունված գրավ:

**Ծանոթագրություն 39. «Պարտավորությունների չկատարում/խախտում»**

Հաշվետու ժամանակաշրջանում Ընկերության կողմից որևէ պայմանագրային պարտավորություն չի խախտվել:

**Գործադիր տնօրեն**

**Գլխավոր հաշվապահ**



**Վաղինակ Սարգսյան**

**Լիանա Հարությունյան**

## ՀԱՎԱՍՏԻԱՑՈՒՄ

**2020թ. ՄԻՋԱՆԿՅԱԼ ՖԻՆԱՆՍԱԿԱՆ ՀԱՇՎԵՏՎՈՒԹՅՈՒՆՆԵՐԻ  
ՄԻՋԱԶԳԱՅԻՆ ՍՏԱՆԴԱՐՏՆԵՐԻՆ ԵՎ ՀԱՇՎԱՊԱՀԱԿԱՆ  
ՀԱՇՎԱՌՈՒՄԸ ԿԱՐԳԱՎՈՐՈՂ ԱՅԼ ԻՐԱՎԱԿԱՆ ԱԿՏԵՐԻՆ  
ՀԱՍՏԱՊԱՏԱՍԽԱՆՈՒԹՅԱՆ ՎԵՐԱԲԵՐՅԱԼ**

«ՌԵՆԵՍԱ» ՓԲԸ-ն (այսուհետ Ընկերություն) ի դեմս Գործադիր տնօրեն Վ.Սարոյանի, սույնով հավաստիացնում է, որ Ընկերության 2020թ. երրորդ եռամսյակի միջանկյալ ֆինանսական հաշվետվությունները համապատասխանում են ֆինանսական հաշվետվությունների միջազգային ստանդարտներին և հաշվապահական հաշվառումը կարգավորող այլ իրավական ակտերին:

«ՌԵՆԵՍԱ» ՓԲԸ

Գործադիր տնօրեն



Վաղինակ Սարոյան

15.10.2020թ.

# «ՌԵՆԵՍԱ» ՓԲԸ

ԸՆԿԵՐՈՒԹՅԱՆ ՂԵԿԱՎԱՐՈՒԹՅԱՆ ՀԱՅՏԱՐԱՐՈՒԹՅՈՒՆԸ

ՖԻՆԱՆՍԱԿԱՆ ՀԱՇՎԵՏՎՈՒԹՅՈՒՆՆԵՐԻ ՎԵՐԱԲԵՐՅԱԼ

2020թ. III-ին եռամսյակ

Հաշվապահական հաշվառումը «ՌԵՆԵՍԱ» ՓԲԸ-ում (այսուհետ նաև՝ Ընկերություն) վարվել է ՀՀ Կենտրոնական բանկի խորհրդի 2011թ. նոյեմբերի 30-ի թիվ 322-Ն Որոշմամբ հաստատված ՀՀ տարածքում գործող բանկերի, վարկային կազմակերպությունների, ներդրումային ընկերությունների, ներդրումային ֆոնդերի և ներդրումային ֆոնդերի կառավարիչների հաշվապահական հաշվառման հաշվային պլանին, Ներդրումային ընկերության կողմից հաստատված հաշվապահական հաշվառման քաղաքականությանը համապատասխան:

Ընկերության՝ 2020թ. հուլիսի 1-ից սեպտեմբերի 30-ը հաշվետու ժամանակաշրջանի ֆինանսական հաշվետվությունները կազմվել և իրականացվել են համաձայն «Հաշվապահական Հաշվառման մասին» ՀՀ Օրենքի, հաշվապահական հաշվառման միջազգային ստանդարտների և գերատեսչական նորմատիվ այլ իրավական ակտերի:

Ընկերության ակտիվները, պարտավորությունները, սեփական կապիտալը, հաշվեկշռային հաշիվներում հաշվառելու նպատակով, Ընկերության ղեկավարությունն ընտրում և կիրառում է այնպիսի հաշվապահական հաշվառման քաղաքականություն, որ ֆինանսական հաշվետվությունների փաթեթը և նրանցում պարունակվող տեղեկատվությունը պարտադիր բավարարեն կիրառվող յուրաքանչյուր ստանդարտի բոլոր պահանջներին և հաշվապահական հաշվառումը կարգավորող այլ ակտերին:

Ընկերության հաշվապահական հաշվառման քաղաքականությունը բավարարում է հաշվապահական հաշվառման վարման և ֆինանսական հաշվետվությունների կազմման հետևյալ սկզբունքներին.

- *անընդհատության սկզբունք՝* Ընկերությունը շարունակելու է իր գործունեությունը տեսանելի ապագայում և միտում չունի լուծարվելու կամ կրճատելու իր գործունեության ծավալները:
- *արժանահավատության սկզբունք՝* ֆինանսական հաշվետվություններում ներկայացվող տեղեկատվությունը ճշմարիտ ներկայացնում է Ընկերության ֆինանսական վիճակը, ինչպես նաև՝ արտացոլում է ոչ միայն իրավական կողմը, այլ նաև դեպքերի և գործառնությունների տնտեսական

բովանդակությունը, չեզոք է, զերծ կանխակալությունից, հաշվենկատ, ամբողջական բոլոր էական դրսևորումներում:

- *հաշվեգրման սկզբունք*՝ տնտեսական գործառնությունների և դեպքերի արդյունքները ճանաչվում և հաշվապահական հաշվառման մեջ գրանցվում են այն ժամանակ, երբ դրանք տեղի են ունեցել, անկախ դրանց հետ կապված դրամական միջոցների վճարման կամ ստացման ժամկետից, և արտացոլվում են այն ժամանակաշրջանների ֆինանսական հաշվետվություններում, որոնց դրանք վերաբերում են,

- *հասկանալիության սկզբունք*՝ ֆինանսական հաշվետվություններում պարունակվող տեղեկատվությունը պետք է հասկանալի լինի օգտագործողներին,

- *էականության և միասնականության սկզբունք*՝ ֆինանսական հաշվետվություններում յուրաքանչյուր էական հոդված պետք է ներկայացվի առանձին, իսկ ոչ էական հոդվածները՝ միավորված,

- *համադրելիության սկզբունք*՝ տարբեր ժամանակաշրջանների ֆինանսական հաշվետվությունները պետք է համադրելի լինեն:

«ՌԵՆԵՍԱ» ՓԲԸ-ի կողմից ընտրված հաշվապահական հաշվառման քաղաքականության հիման վրա կազմված ֆինանսական հաշվետվությունները բավարարում են Ֆինանսական Հաշվետվությունների Միջազգային Ստանդարտների և «Հաշվապահական հաշվառման մասին» ՀՀ Օրենքի պահանջներին և ֆինանսական հաշվետվություններում ներկայացված տեղեկատվությունը պարունակում է բավարար չափով ինֆորմացիա:

«ՌԵՆԵՍԱ» ՓԲԸ-ի հաշվապահական հաշվառման քաղաքականությունը 2020թ.-ի ընթացքում չի փոփոխվել:

Սույնով հայտարարում ենք նաև, որ պատասխանատվություն ենք կրում.

1) Ընկերության ֆինանսական վիճակը (բոլոր էական առումներով) արժանահավատորեն արտացոլող ֆինանսական հաշվետվությունների պատրաստման և հաստատման համար, այն է՝

ա) հաշվապահական հաշվառման քաղաքականության ընտրության, իրավասու մարմնի կողմից հաստատման և դրա հետևողականորեն կիրառման համար,


բ) հիմնավորված գնահատումներ, հաշվարկներ կատարելու համար,

գ) ֆինանսական հաշվետվությունների միջազգային ստանդարտների պահանջների պահպանման, իսկ Ֆինանսական հաշվետվությունների միջազգային ստանդարտներից շեղումների դեպքում՝ ֆինանսական հաշվետվություններին կից ծանոթագրություններում այդ շեղումների բացահայտման համար,

- դ) հաշվապահական հաշիվների գրանցումների ճշգրիտ վարման համար,
- ե) ֆինանսական հաշվետվությունները ընկերության գործունեության անընդհատության հիման վրա պատրաստելու համար,
- 2) Ընկերության ֆինանսական վիճակի վերաբերյալ ժամանակին և բավարար ճշտությամբ տեղեկատվություն ապահովող, ՀՀ օրենսդրությանը և ֆինանսական հաշվետվությունների միջազգային ստանդարտներին համապատասխանող հաշվապահական հաշվառման գործուն համակարգի ներդրման համար,
- 3) Ընկերության ակտիվների պահպանության, խարդախությունների և անճշտությունների բացահայտման ու կանխման ուղղությամբ՝ մեր իրավասությունների սահմաններում, միջոցներ ձեռնարկելու համար:

**Գործադիր տնօրեն**

**Գլխավոր հաշվապահ**



**Վաղինակ Սարգսյան**

**Լիանա Հարությունյան**