

ՀԱՍՏԱՏՎԱԾ Է
Հայաստանի Հանրապետության կենտրոնական բանկի
խորհրդի 2011 թվականի դեկտեմբերի 20-ի թիվ 371-Ն
որոշմամբ

ՀԱՍՏԱՏՎԱԾ Է
Հայաստանի Հանրապետության ֆինանսների
նախարարի 2011 թվականի դեկտեմբերի -ի
թիվ ___ -Ն հրամանով

Հայաստանի Հանրապետության կենտրոնական բանկի
նախագահ՝

Հայաստանի Հանրապետության ֆինանսների
նախարար՝

----- Արթուր Ջավադյան
2011 թվականի դեկտեմբերի ___

----- Վաչե Գարրիբյան
2011 թվականի դեկտեմբերի


ՀԱՇՎԵՏՎՈՒԹՅՈՒՆ
Համապարփակ ֆինանսական արդյունքների մասին (ձև 6)

Ներդրումային ընկերության անվանումը և գտնվելու վայրը «ՌԵՆԵՍԱ» ՓԲԸ, ՀՀ, ք. Երևան, Վարդանանց 16շենք, թիվ 47 տարածք

Ամսաթիվ՝ 30/09/18

ԱՆՎԱՆՈՒՄԸ	Ընթացիկ միջանկյալ ժամանակաշրջան	Ընթացիկ ֆինանսական տարվա սկզբից մինչև հաշվետու ամսաթվին ընկած ժամանակաշրջան (աճողական)	(հազար դրամ)	
			Նախորդող ֆինանսական տարվա համադրելի ընթացիկ միջանկյալ ժամանակաշրջան	Նախորդ ֆինանսական տարվա սկզբից մինչև համադրելի հաշվետու ամսաթվին ընկած ժամանակաշրջան (աճողական)
1 Տոկոսային և մնամատիլ եկամուտներ	499,444	1,450,260	471,777	1,219,071
2 Տոկոսային և մնամատիլ ծախսեր	-267,986	-780,711	-231,668	-585,911
3 Զուտ տոկոսային և մնամատիլ եկամուտ	231,458	669,549	240,109	633,160
4 Կոմիսիոն և այլ վճարների տեսքով եկամուտներ	10	63	15	84
5 Կոմիսիոն և այլ վճարների տեսքով ծախսեր	-159	-1,016	-123	-796
6 Ստացված զուտ կոմիսիոն և այլ վճարներ	-149	-953	-108	-712
7 Եկամուտ շահարաժիհներից				
8 Զուտ եկամուտ առևտրային գործառնություններից	2,895	162,707	64,143	121,259
9 Այլ գործառնական եկամուտներ	5,516	13,503	1,110	10,994
10 Գործառնական եկամուտներ	239,720	844,806	305,254	764,701
11 Զուտ մասհանումներ ակտիվների				
12 Ինքնաբերական կորուստների պահուստներին	-2,900	-11,869		
13 Ընդհանուր վարչական ծախսեր	-25,792	-91,953	-18,537	-56,841
14 Այլ գործառնական ծախսեր	-2,935	-8,343	-2,585	-7,435
15 Այլ անձանց կանոնադրական կապիտալում ներդրումներից զուտ շահույթ (վնաս)				
16 Շահույթը (վնասը) մինչև հարկումը	208,093	732,641	284,132	700,425
17 Շահութահարկի գծով ծախս (փոխհատուցում)	-41,785	-148,388	-57,674	-143,689
18 Ժամանակաշրջանի շահույթ	166,308	584,253	226,458	556,736
19 Այլ բվում				
20 Մյուր կազմակերպության բաժնեմաս				
21 Չվերահսկվող բաժնեմաս				
22 Այլ համապարփակ ֆինանսական արդյունք				
Փոխարժեքային տարբերություններ արտերկրյա գործառնությունների վերահաշվարկից				
Այլ համապարփակ ֆինանսական արդյունքի միջոցով իրական արժեքով չափվող ֆինանսական ակտիվների վերագնահատումներ	493,102	610,481	-173,090	211,629
23 Գրանական հոսքերի հեջավորում				
24 Ոչ ընթացիկ ակտիվների վերագնահատումներից օգուտներ				
25 Այլ համապարփակ եկամուտի գծով շահութահարկ	-98,620	-122,096	34,618	-42,326
26 Այլ համապարփակ ֆինանսական արդյունք հարկումից հետո	394,482	488,385	-138,472	169,303
27 Համապարփակ ֆինանսական արդյունք	560,790	1,072,638	87,986	726,039
28 Այլ բվում				
29 Մյուր կազմակերպության բաժնեմաս				
30 Չվերահսկվող բաժնեմաս				
31 Մեկ բաժնետոմսին բաժին ընկնող բազային շահույթ				
32 Մեկ բաժնետոմսին բաժին ընկնող նուստացված շահույթ				
33 Մեկ բաժնետոմսին բաժին ընկնող նուստացված շահույթ				

Հավելվածային վավերացման ամսաթիվը 13/10/18



Գործադիր տնօրեն՝ Վահրեան Մարտյան
Գլխավոր հաշվապահ՝ Լիանա Չարուբոյան

ՀԱՍՏԱՏՎԱԾ Է
Հայաստանի Հանրապետության կենտրոնական
բանկի խորհրդի 2011 թվականի դեկտեմբերի 20-ի թիվ
371-Ն որոշմամբ
Հայաստանի Հանրապետության կենտրոնական
բանկի նախագահ՝

ՀԱՍՏԱՏՎԱԾ Է
Հայաստանի Հանրապետության ֆինանսների
նախարարի՝ 2011 թվականի դեկտեմբերի -ի
թիվ ___-Ն հրամանով
Հայաստանի Հանրապետության ֆինանսների
նախարար՝

----- Արթուր Ջավադյան
2011 թվականի դեկտեմբերի ___

----- Վաչե Գաբրիելյան
2011 թվականի դեկտեմբերի

ՀԱՇՎԵՏՎՈՒԹՅՈՒՆ
Ֆինանսական վիճակի մասին (ձև 7)

Ներդրումային ընկերության անվանումը և գտնվելու վայրը «ՌԵՆԵՍԱ» ՓԲԸ, ՀՀ, ք. Երևան, Վարդանանց 162ենք, թիվ 47 տարածք


Ամսաթիվ՝ 30/09/18

		<i>(հազար դրամ)</i>	
	ԱՆՎԱՆՈՒՄԸ	Ընթացիկ միջանկյալ ժամանակաշրջանի վերջի դրությամբ	Նախորդող ֆինանսական տարվա վերջի դրությամբ (ստուգված/չստուգված)
1	Ակտիվներ		
1.1	Կանխիկ դրամական միջոցներ և մնացորդներ ՀՀ կենտրոնական բանկում		
1.2	Պահանջներ բանկերի և այլ ֆինանսական կազմակերպությունների նկատմամբ	340,433	122,954
1.3	Շահույթով կամ վնասով իրական արժեքով հաշվառվող ֆինանսական ակտիվներ	2,196	4,766
1.4	Պահանջներ հաճախորդների նկատմամբ	1,156,942	1,316,323
1.5	Այլ համապարփակ ֆինանսական արդյունքի միջոցով իրական արժեքով չափվող ֆինանսական ակտիվներ	18,079,933	16,410,107
1.6	Անորտիզացված արժեքով չափվող ֆինանսական ակտիվներ		
1.7	Ներդրումներ այլ անձանց կանոնադրական կապիտալում		
1.8	Հիմնական միջոցներ և ոչ նյութական ակտիվներ	70,556	57,153
1.9	Հետաձգված հարկային ակտիվներ		
1.10	Այլ ակտիվներ	376,146	53,337
	Ընդամենը՝ ակտիվներ	20,026,206	17,964,640
2	Պարտավորություններ		
2.1	Պարտավորություններ բանկերի և այլ ֆինանսական կազմակերպությունների նկատմամբ	15,951,458	14,728,480
2.2	Պարտավորություններ հաճախորդների նկատմամբ		
2.3	Ներդրումային ընկերության կողմից թողարկված արժեթղթեր Շահույթով կամ վնասով վերաչափվող իրական արժեքով հաշվառվող ֆինանսական պարտավորություններ		
2.4	Հետաձգված հարկային պարտավորություններ	368,856	248,698
2.5	Պահուստներ		
2.6	Այլ պարտավորություններ	171,221	125,429
	Ընդամենը՝ պարտավորություններ	16,491,535	15,102,607
3	Սեփական կապիտալ		
3.1	Կանոնադրական կապիտալ	1,000,000	1,000,000
3.2	Էմիսիոն եկամուտ		
3.3	Պահուստներ՝	1,727,187	1,100,446
3.3.1	Գլխավոր պահուստ	150,530	106,943
3.3.2	Վերագնահատման պահուստներ	1,576,657	993,503
3.4	Զբաղյալված շահույթ (վնաս)	807,484	761,587
3.5	Սեփական կապիտալի այլ տարրեր		
	Մայր կազմակերպությանը պատկանող կապիտալ		
	Փոքրամասնության բաժնեմաս		
	Ընդամենը՝ սեփական կապիտալ	3,534,671	2,862,033
	Ընդամենը՝ պարտավորություններ և սեփական կապիտալ	20,026,206	17,964,640

Հաշվետվության վավերացման ամսաթիվը 13/10/18

Գործադիր տնօրեն՝ Վահրամյան Մարտին

Գլխավոր հաշվապահ՝ Լիանա Հարությունյան



ՀԱՍՏԱՏՎԱԿ Է
Հայաստանի Հանրապետության կենտրոնական ընտրիկ խորհրդի
2011 թվականի դեկտեմբերի 20-ի թիվ 371-Ն որոշմամբ

ՀԱՍՏԱՏՎԱԿ Է
Հայաստանի Հանրապետության ֆինանսների նախարարի 2011 թվականի դեկտեմբերի -ի թիվ ___-Ն
կրթամամուլ

Հայաստանի Հանրապետության կենտրոնական ընտրիկ
նախագահ՝

Հայաստանի Հանրապետության ֆինանսների նախարար՝

Սրբուհի Ջալալյան
2011 թվականի դեկտեմբերի ___

Վուկ Գաբրիելյան
2011 թվականի դեկտեմբերի


ՀԱՇՎԵՏՎՈՒԹՅՈՒՆ
Սեփական կապիտալում փոփոխությունների մասին (ձև 8)

Ներդրումային ընկերության անվանումը և գտնվելու վայրը «ՌԵՆԵՍԱՆ ՓԲԸ, ՀՀ, ք. Երևան, Կարդախանե 16-հին, թիվ 47 տարածք

Ամսաթիվ՝ 30/09/18

Սեփական կապիտալի ապրքի տնօրենք	Կանոնադրական կապիտալ			Ընթացիկ կանոնադրական/վնաս	Գվազար պահուստ	Փոխարժեքային ապրքի ապահովման արժեքից դեբտային գործարքերի	Այլ արտադրողական ֆինանսական արդյունքի միջոցով իրականացվող շահվել ֆինանսական մատուցումներ	Դրամական հոսքերի հեջավորում	Ոչ ֆինանսական ակտիվների փոխանցումներ/օգուտներ	Օրայնված շահույթ/վնաս	Միջանկյալ շահույթ/վնաս	Սեփական կապիտալի այլ ապրքի	Ընդամենը	Չփյուռնակված մնացուկ	Ընդամենը կապիտալ
	Կանոնադրական կապիտալ	Հետ գնված կապիտալ	Ձուա գումար												
Հոդվածներ	1	2	3	4	5	6	7	8	9	10	11	12	13	14	15
Նախորդ ֆինանսական տարվա համադրելի միջանկյալ ժամանակաշրջան (տարվա սկզբից սնված) (I տարվա)															
1. Մնացորդ նախորդ ֆինանսական տարվա սկզբում առ 01 հունվարի 2017թ. (տուգված/տուգված)	1,000,000		1,000,000		83,612		545,685			457,331			2,086,628		2,086,628
1.1. Հաշվապահական հաշվառման թուղթաբանության փոփոխումների արժեքները և նախնական մասնակցությունների															
2. Վերանաշխարհված մնացորդ	1,000,000		1,000,000		83,612		545,685			457,331			2,086,628		2,086,628
3. Քառամսերի (սեփականատերերի) հետ գործարքներ թամբումների (թամբումների) օժտմ., առ թվում՝															
3.1. Ներդրումներ կանոնադրական կապիտալում և կանոնադրական կապիտալի այլ ապրքի															
3.2. Կանոնադրական կապիտալի նվազում, այդ թվում՝ հետ գնված և շրջանառությունից հանված թամբումների (թամբումների, փայտի) հաշիվ															
4. Համապարհան կեմբալ							169,304			556,736			726,040		726,040
5. Տահաբաթմունք										-330,000			-330,000		-330,000
6. Սեփական կապիտալի տարրերի այլ ավելացում (նվազում), այդ թվում՝															
6.1. Օրինա սեփական կապիտալի գործիքներ դասակարգված անաղյուսակ օտոններին աճ/նվազում															
7. Նեղիվ շարժում, առ թվում՝															
7.1. Մատուցումներ գվազար պահուստին					23,331					-23,331			0		0
7.2. Գլխավոր պահուստի հաշիվն կտրուկված վնասի ծածկում															
7.3. Լնխիված վնասի ծածկում															
7.4. Հրեմական միջոցների և ոչ մյուսական ակտիվների վերամուտումները ապրիլի առի նվազում															
7.5. Սեփական կապիտալի այլ տարրերի ներդրում շարժում															
8. Մնացորդ նախորդ ֆինանսական տարվա համադրելի միջանկյալ ժամանակաշրջանի վերջում	1,000,000		1,000,000		106,943		714,989			660,736			2,482,668		2,482,668
30 սեպտեմբերի 2017թ. դրությամբ (տուգված/տուգված)															
Ընթացիկ տարվա միջանկյալ ժամանակաշրջան (տարվա սկզբից սնված) (II տարվա)															
9. Մնացորդ ֆինանսական տարվա սկզբում առ 01 հունվարի 2018թ. (տուգված/տուգված)	1,000,000		1,000,000		106,943		993,503			761,587			2,862,033		2,862,033
9.1. Հաշվապահական հաշվառման թուղթաբանության փոփոխումների արժեքները և նախնական մասնակցությունների															
10. Վերանաշխարհված մնացորդ	1,000,000		1,000,000		106,943		94,769			-94,769			2,862,033		2,862,033
11. Քառամսերի (սեփականատերերի) հետ գործարքներ թամբումների (թամբումների) օժտմ., առ թվում՝															
11.1. Ներդրումներ կանոնադրական կապիտալում և կանոնադրական կապիտալի այլ ապրքի															
11.2. Կանոնադրական կապիտալի նվազում, այդ թվում՝ հետ գնված և շրջանառությունից հանված թամբումների (թամբումների, փայտի) հաշիվ															
12. Համապարհան կեմբալ							488,385			584,253			1,072,638		1,072,638
13. Տահաբաթմունք										-400,000			-400,000		-400,000
14. Սեփական կապիտալի ապրքի այլ ավելացում (նվազում), առ թվում՝															
14.1. Օրինա սեփական կապիտալի գործիքներ դասակարգված անաղյուսակ օտոններին աճ/նվազում															
15. Նեղիվ շարժում, առ թվում՝															
15.1. Մատուցումներ գվազար պահուստին					43,587					-43,587			0		0
15.2. Գլխավոր պահուստի հաշիվն կտրուկված վնասի ծածկում															
15.3. Լնխիված վնասի ծածկում															
15.4. Հրեմական միջոցների և ոչ մյուսական ակտիվների վերամուտումները ապրիլի առի նվազում															
15.5. Սեփական կապիտալի այլ տարրերի ներդրում շարժում															
16. Մնացորդ միջանկյալ հաշվառման ժամանակաշրջանի վերջում	1,000,000		1,000,000		150,530		1,576,657			807,484			3,534,671		3,534,671
30 սեպտեմբերի 2018թ. դրությամբ															

Հավելումային փոփոխումները 13/10/18



Փոխարժեքային կապիտալի մասին
Գլխավոր կապիտալի մասին
Վ. Քելբեյ

ՀԱՍՏԱՏՎԱԾ Է
Հայաստանի Հանրապետության կենտրոնական բանկի խորհրդի
2011 թվականի դեկտեմբերի 20-ի թիվ 371-Ն որոշմամբ

Հայաստանի Հանրապետության կենտրոնական բանկի
նախագահ՝

Սրբուր Ջավադյան
2011 թվականի դեկտեմբերի ___

Հավելված 14
ՀԱՍՏԱՏՎԱԾ Է
Հայաստանի Հանրապետության
ֆինանսների նախարարի 2011 թվականի
դեկտեմբերի -ի թիվ ___-Ն հրամանով
Հայաստանի Հանրապետության
ֆինանսների նախարար՝

Վաչե Գաբրիելյան
2011 թվականի դեկտեմբերի


ՀԱՇՎԵՏՎՈՒԹՅՈՒՆ
Դրամական միջոցների հոսքերի վերաբերյալ (ճև 9)
(տողակի մերով)

Ներդրումային ընկերության անվանումը և գտնվելու վայրը «ՌԵՆԵՍԱ» ՓԲԸ, ՀՀ, ք. Երևան, Վարդանանց 16շենք, թիվ 47 տարածք

Ամսաթիվ՝ 30/09/18

ԱՆՎՈՒՄԸ		Ծանոթագրություն	Նախորդ ժամանակաշրջան	Հաշվետու ժամանակաշրջան
			x	x
1	Դրամական հոսքեր գործառնական գործունեությունից			
2	Դրամական միջոցների գուտ հոսքեր՝ մինչև գործառնական ակտիվների և պարտավորությունների փոփոխությունը			
3	Ստացված տոկոսներ		299,848	396,280
4	Վճարված տոկոսներ		920,479	1,366,709
5	Ստացված կոմիսիոն գումարներ		-572,738	-756,499
6	Վճարված կոմիսիոն գումարներ		84	63
7	Շահույթով կամ վնասով իրական արժեքով հաշվառվող ֆինանսական ակտիվներից օգուտ (վնաս)		-796	-1,016
8	Արտարժույթի առք ու վաճառքի գործառնական գործունեությունից օգուտ (վնաս)		-8,268	-19,976
9	Նախկինում դուրս գրված ակտիվների վերադարձ		15,927	11,248
10	Վճարված աշխատավարձ և դրան հավասարեցված այլ վճարումներ			
11	Գործառնական գործունեությունից ստացված այլ եկամուտներ և վճարված այլ ծախսեր		-35,581	-53,203
12	Դրամական հոսքեր գործառնական ակտիվների և պարտավորությունների փոփոխություններից		-19,258	-151,046
13	Գործառնական ակտիվներում նվազում (ավելացում)		290,926	246,859
14	այդ թվում՝		-5,163,612	-983,873
	Փոխառությունների նվազում (ավելացում)			
15	Շահույթով կամ վնասով իրական արժեքով հաշվառվող և այլ համապարփակ ֆինանսական արդյունքի միջոցով իրական արժեքով չափվող ֆինանսական ակտիվների նվազում (ավելացում)		-171,329	-121,089
16	Ֆինանսական վարձակալության գծով ստացվելիք գումարների նվազում (ավելացում)		-4,992,283	-665,530
17	այլ գործառնական ակտիվների նվազում (ավելացում)			
18	Գործառնական պարտավորությունների ավելացում (նվազում)			-197,254
19	այդ թվում՝		5,454,538	1,230,732
	համախորհրդի նկատմամբ պարտավորությունների ավելացում			
20	այլ գործառնական պարտավորությունների նվազում (ավելացում)		5,454,538	1,230,732
21	Ձուտ դրամական հոսքեր գործառնական գործունեությունից մինչև շահութահարկի վճարումը			
22	Վճարված շահութահարկ		590,774	643,139
23	Ձուտ դրամական հոսքեր գործառնական գործունեությունից		-64,352	
24	Դրամական հոսքեր ներդրումային գործունեությունից		526,422	643,139
25	Մինչև մարձամ ժամկետը պահվող ներդրումների նվազում (ավելացում)		x	x
26	Այլ անճանց կանոնադրական կապիտալում ներդրումների նվազում			
27	Բանկերում տեղաբաշխված ավանդների նվազում (ավելացում)			
28	Հիմնական միջոցներում և ոչ նյութական ակտիվներում կապիտալ			
29	Հիմնական միջոցների և ոչ նյութական ակտիվների ձեռքբերում			
30	Հիմնական միջոցների և ոչ նյութական ակտիվների օտարում		-2,409	-20,806
31	Դրամական միջոցների գուտ հոսքեր այլ ներդրումային			14,049
32	Ձուտ դրամական հոսքեր ներդրումային գործունեությունից		-2,409	-6,757
33	Դրամական հոսքեր ֆինանսական գործունեությունից		x	x
34	Վճարված շահութաբաժիններ			
35	Հայաստանի Հանրապետության կենտրոնական բանկից ստացված փոխառությունների ավելացում (նվազում)		-330,000	-400,000
36	Ստացված փոխառությունների ավելացում (նվազում)			
37	Ներդրումային ընկերության կողմից բողոքարկված արժեթղթերի ավելացում (նվազում)		-10,550	-10,224
38	Բաժնետերերի ներդրումները կանոնադրական կապիտալում			
39	Ֆինանսական վարձակալության գծով վճարվելիք գումարների ավելացում (նվազում)			
40	Դրամական միջոցների գուտ հոսքեր այլ ֆինանսական գործունեությունից			
41	Ձուտ դրամական հոսքեր ֆինանսական գործունեությունից		-340,550	-410,224
42	Արտարժույթի փոխարժեքի փոփոխության ազդեցությունը դրամական միջոցների և դրանց համարժեքների վրա			
43	Դրամական միջոցների և դրանց համարժեքների գուտ աճ (նվազում)		-2,118	-8,679
44	Դրամական միջոցներ և դրանց համարժեքներ ժամանակաշրջանի վերջում		183,463	226,158
45	Դրամական միջոցներ և դրանց համարժեքներ ժամանակաշրջանի վերջում		18,499	122,954
			199,844	340,433

Հաշվառվող վավերացման ամսաթիվը 13/10/18



Գործադիր տնօրեն՝ Վահրես Ասրոյան

Գլխավոր հաշվապահ՝ Լիանա Հատիսյան

Handwritten signature and date: 13/10/18

ՀԱՍՏԱՏՎԱԾ Է

Հայաստանի Հանրապետության կենտրոնական
բանկի խորհրդի 2011 թվականի
դեկտեմբերի 20-ի
թիվ 371-Ն որոշմամբ

Հայաստանի Հանրապետության կենտրոնական
բանկի նախագահ՝

----- Արթուր Զավադյան

2011 թվականի դեկտեմբերի ____

ՀԱՍՏԱՏՎԱԾ Է

Հայաստանի Հանրապետության ֆինանսների
նախարարի՝ 2011 թվականի դեկտեմբերի
____-ի

թիվ ____ -Ն հրամանով

Հայաստանի Հանրապետության
ֆինանսների նախարար՝

----- Վաչե Գաբրիելյան

2011 թվականի դեկտեմբերի ____

**ՖԻՆԱՆՍԱԿԱՆ ՀԱՇՎԵՏՎՈՒԹՅՈՒՆՆԵՐԻՆ ԿԻՑ ԾԱՆՈԹԱԳՐՈՒԹՅՈՒՆՆԵՐ
(ձև 5)**

2018թ. III–ին եռամսյակ

Ծանոթագրություն 1. «Իրավական դաշտ և կորպորատիվ կառավարում»

«ՌԵՆԵՍԱ» ՓԲԸ-ն (այսուհետ՝ Ընկերություն) հիմնվել է 2001 թվականին և հանդիսանում է փակ բաժնետիրական ընկերություն՝ գործելով Հայաստանի Հանրապետության (այսուհետ՝ ՀՀ) օրենսդրության շրջանակներում:

«Արժեթղթերի շուկայի մասին» ՀՀ օրենքի համաձայն Ընկերությունը 2008 թվականի հունիսի 27-ին ՀՀ կենտրոնական բանկի (այսուհետ՝ ՀՀ ԿԲ) կողմից վերագրանցվել և վերալիցենզավորվել է թիվ 5 արտոնագրային համարով՝ որպես ներդրումային ընկերություն:

Ընկերության գտնվելու վայրը և իրավաբանական հասցեն է՝ ՀՀ, ք. Երևան, Վարդանանց 16 շենքի թիվ 47 տարածք:

Ընկերության հիմնական գործառույթներն են.

- 1) Ներդրումային գործունեությունը.
 - ՀՀ պետական և ՀՀ կորպորատիվ պարտատոմսերի առք և վաճառք,
 - բրոքերային գործառնություններ արժեթղթերով,
 - դիլերային թողարկում (անդերռայթինգ),
- 2) արտարժույթի առք և վաճառքը:

Ընկերությունը համագործակցում է ՀՀ ԿԲ-ի, ՀՀ առևտրային բանկերի, ռեզիդենտ և ոչ ռեզիդենտ իրավաբանական և ֆիզիկական անձանց հետ, ինչպես նաև հանդիսանում է «ՆԱՍԳ-ԱԶ ՕԷՍԷՔՍ ԱՐՄԵՆԻԱ» ԲԲԸ-ի և Կարգավորվող շուկայի հաշվարկային համակարգի անդամ:

Ընկերությունը ներկայացուցչություններ և մասնաճյուղեր չունի և որևէ խմբի անդամ չի հանդիսանում:

Ընկերության կառավարման մարմիններն են Ընկերության բաժնետերերի ընդհանուր ժողովը (Ընդհանուր ժողով), Ընկերության խորհուրդը (Խորհուրդ), Ընկերության Գործադիր տնօրենը (Տնօրեն):

Ընկերության կառավարման բարձրագույն մարմինը Բաժնետերերի ընդհանուր ժողովն է: Ընկերությունը պարտավոր է յուրաքանչյուր տարի գումարել բաժնետերերի հերթական տարեկան ընդհանուր ժողով՝ ֆինանսական տարվա ավարտից հետո վեց ամսվա ընթացքում:

Ընկերության խորհուրդն իրականացնում է Ընկերության գործունեության ընդհանուր ղեկավարումը՝ իր իրավասությանը վերապահված հարցերի սահմաններում: Ընկերության խորհուրդը կազմված է երեք անդամից, որոնց լիազորությունների ընդհանուր տևողությունը սահմանափակված չէ:

Ընկերության գործունեության ընթացիկ ղեկավարումն իրականացնում է Ընկերության միանձնյա գործադիր մարմինը՝ Գործադիր տնօրենը: Ընկերության գործադիր տնօրենն է Վաղինակ Սարոյանը: Ընկերության ղեկավարները վարձատրվում են համաձայն իրենց հետ կնքված աշխատանքային պայմանագրերի՝ ամսական դրույքաչափով:

Համաձայն Ընկերության կանոնադրության, Ընկերության կանոնադրական կապիտալը կազմում է 1,000,000 հազար ՀՀ դրամ, որը բաժանված է 20,000 (տասնյոթ հազար) սովորական անվանական բաժնետոմսերի, յուրաքանչյուրը՝ 50,000 (հիսուն հազար) ՀՀ դրամ անվանական արժեքով: Ընկերության կանոնադրական կապիտալի բոլոր բաժնետոմսերը տեղաբաշխված են, լրիվ վճարված և պատկանում են Ընկերության բաժնետերերին: 2018թ-ի սեպտեմբերի 30-ի դրությամբ Ընկերությունն ունի 2 բաժնետեր.

1. Էդուարդ Սարոյան՝ 50% մասնաբաժնով
2. Արայիկ Կարապետյան՝ 50% մասնաբաժնով

Ղեկավարների աշխատանքի վարձատրության պայմանների որոշումը հանդիսանում է Ընկերության բաժնետերերի ընդհանուր ժողովի բացառիկ իրավասության հարց:

Ընկերության 2017թ-ի ֆինանսական հաշվետվությունների տարեկան աուդիտն իրականացրել է «Քեյ-Փի-Էմ-Ջի» ՓԲԸ-ն, որի մատուցված ծառայությունների դիմաց վճարումը կատարվել է համաձայն վերջինիս հետ կնքված համապատասխան պայմանագրի: Վճարման չափը հաստատվել է Ընկերության խորհրդի կողմից:

Ծանոթագրություն 2. «Հաշվապահական հաշվառման քաղաքականությունը»

Ֆինանսական հաշվետվությունների պատրաստումը և ներկայացումը

Ընկերությունում հաշվապահական հաշվառումը վարվում է և ֆինանսական հաշվետվությունները կազմվում են համաձայն «Հաշվապահական հաշվառման մասին» ՀՀ օրենքի, Ֆինանսական Հաշվետվությունների Սիջազգային Ստանդարտների, Ընկերության խորհրդի կողմից հաստատված «Հաշվապահական հաշվառման քաղաքականության» և հաշվապահական հաշվառումը կարգավորող իրավական այլ ակտերով սահմանված պահանջների և ցուցումների:

Ընկերության ֆինանսական հաշվետվությունների փաթեթը, ինչպես նախատեսված է հաշվապահական հաշվառումը կարգավորող օրենսդրությամբ, ներառում է.

1. համապարփակ ֆինանսական արդյունքների մասին հաշվետվությունը,
2. ֆինանսական վիճակի մասին հաշվետվությունը,
3. սեփական կապիտալում փոփոխությունների մասին հաշվետվությունը,
4. դրամական միջոցների հոսքերի վերաբերյալ հաշվետվությունը,
5. ֆինանսական հաշվետվություններին կից ծանոթագրությունները, ներառյալ հաշվապահական հաշվառման քաղաքականությունը:

Հաշվապահական հաշվառում վարելու և ֆինանսական հաշվետվություններ կազմելու սկզբունքները

Ընկերությունն իր ֆինանսական հաշվետվությունները, բացառությամբ դրամական հոսքերի մասին տեղեկատվության, պատրաստում է հաշվապահական հաշվառման հաշվեգրման սկզբունքի հիման վրա:

Ընկերությունը հաշվապահական հաշվառում վարելու և ֆինանսական հաշվետվություններ կազմելու համար օգտագործում է անընդհատության, արժանահավատության, հաշվեգրման, հասկանալիության, էականության և միասնականության, համադրելիության, սահմանազատման և հետևողականության սկզբունքները:

Եկամուտների և ծախսերի ճանաչում

Ընկերության կողմից գործարքների կատարման ընթացքում ստացված կամ ստացվելիք տոկոսային եկամուտները, ինչպես նաև վճարվելիք տոկոսային ծախսերը Ընկերությունը չափում,

ճանաչում և գրանցում է հաշվեգրման եղանակով՝ օրական կտրվածքով, անկախ եկամտի փաստացի ստացման կամ վճարումների իրականացման ժամկետից, հատուցման իրական արժեքով, հաշվեկշռի ամսաթվի դրությամբ, գործարքի ավարտման աստիճանի հիման վրա՝ ՀՀ օրենսդրությամբ սահմանված կարգով:

Ընկերությունը ոչ տոկոսային ծախսերը չափում, ճանաչում և գրանցում է հաշվեգրման սկզբունքով՝ հիմք ընդունելով համապատասխան պայմանագիրը կամ նախորդ ժամանակաշրջանի վճարումները: Ընդ որում, ոչ տոկոսային ծախսերի գծով հաշվեգրումները կատարվում են յուրաքանչյուր օր:

Ընկերությունը աշխատակիցների արձակուրդների գալիք վճարման գծով ձևավորում է պարտավորություն՝ յուրաքանչյուր օր հատկացումներ կատարելու միջոցով:

Արտարժույթային գործառնությունների հաշվառումը

Ընկերությունն իրականացնում է ինչպես դրամով, այնպես էլ արտարժույթով արտահայտված գործառնություններ: Ընկերությունը, օրենքով սահմանված կարգով, հաշվապահական հաշվառումը վարում է, ֆինանսական հաշվետվությունները կազմում և ներկայացնում է Հայաստանի Հանրապետության արժույթով, որն էլ հանդիսանում է հաշվետվական արժույթ: Արտարժույթով արտահայտված գործառնություններն Ընկերությունը սկզբնապես գրանցում է հաշվետվական արժույթով՝ կիրառելով գործարքի օրվա դրությամբ ՀՀ Կենտրոնական բանկի կողմից տվյալ արտարժույթի նկատմամբ հրապարակված միջին փոխարժեքը:

Սկզբնական ճանաչումից հետո արտարժույթով հողվածները ենթարկվում են վերագնահատման: Ընդ որում, դրամային հողվածները ներկայացվում են փակման փոխարժեքով, որը փոխանակման փոխարժեքն է հաշվապահական հաշվեկշռի ամսաթվի դրությամբ, իսկ ոչ դրամային հողվածները՝ գործարքի օրվա փոխանակման փոխարժեքով:

Ընկերության կողմից ֆինանսական հաշվետվությունների պատրաստման նպատակով օգտագործվել են հետևյալ փոխարժեքները.

	30.09.2018	31.12.2017	30.09.2017
ՀՀ դրամ/1 ԱՄՆ դոլար	482.71	484,10	478.41
ՀՀ դրամ/1 ՌԴ ռուբլի	7.33	8.40	8.27
ՀՀ դրամ/1 Եվրո	559.65	580.10	564.57

Հարկեր

Ընկերությունում շահութահարկի, ավելացված արժեքի հարկի, եկամտային հարկի, գույքահարկի, հողի հարկի գծով հաշվառումը տարվում է ՀՀ հարկային օրենսդրությանը համապատասխան:

Հաշվետու եռամսյակի շահութահարկը բաղկացած է ընթացիկ և հետաձգված հարկերից:

Ընթացիկ շահութահարկի գումարը հաշվարկվում է ՀՀ օրենսդրությամբ սահմանված պահանջներին համաձայն՝ յուրաքանչյուր օրվա համար հաշվեգրվում է շահութահարկի պարտավորություն շահույթի նկատմամբ և հաշվետու տարվա վերջին այն ճշգրտվում է և հաշվանցվում շահութահարկի գծով կատարված կանխավճարների հետ:

Հետաձգված հարկերը, եթե առկա են այդպիսիք, առաջանում են ակտիվի կամ պարտավորության հաշվեկշռային արժեքի և դրա հարկային բազայի միջև եղած ժամանակավոր տարբերություններից: Ժամանակավոր տարբերությունների հետևանքով առաջացած հետաձգված հարկային պարտավորությունների գծով մասհանումները կատարվում են ամբողջությամբ: Հետաձգված հարկային ակտիվները ճանաչվում են այն չափով, որքանով որ հավանական է տվյալ ակտիվների իրացումը: Շահութահարկի գծով հետաձգված հարկային ակտիվները և պարտավորությունները հաշվանցվում են: Ընկերությունը հետաձգված հարկերը հաշվարկում է ամսական կտրվածքով:

Ֆինանսական գործիքների ճանաչումը և գնահատումը

Ընկերությունը ֆինանսական ակտիվները և պարտավորություններն իր հաշվեկշռում ճանաչում է այն և միայն այն դեպքում, երբ նա դառնում է գործիքի պայմանագրային կողմ:

Ֆինանսական ակտիվները և պարտավորությունները սկզբնական ճանաչման ժամանակ չափվում են սկզբնական արժեքով, որն իրենից ներկայացնում է դրանց դիմաց տրված կամ ստացված փոխհատուցման իրական արժեքը՝ գումարած կամ հանած գործարքի հետ կապված և հաշվապահական հաշվառման ստանդարտներով սահմանված ծախսումներ:

Ընկերության կողմից ֆինանսական ակտիվները դասակարգվում են հետևյալ կատեգորիաների՝ շահույթի կամ վնասի միջոցով իրական արժեքով չափվող ֆինանսական ակտիվներ, այլ համապարփակ ֆինանսական արդյունքի միջոցով իրական արժեքով չափվող ֆինանսական ակտիվներ, ամորտիզացված արժեքով չափվող ֆինանսական ակտիվներ: Ներդրումների նման դասակարգումը կատարվում է դրանց ձեռքբերման պահին՝ Ընկերության ղեկավարության կողմից սահմանված գնահատումների հիման վրա:

Դրամական միջոցներ և դրանց համարժեքներ

Դրամական միջոցները և դրանց համարժեքները բաղկացած են բանկերում հաշիվների մնացորդներից:

Այլ համապարփակ ֆինանսական արդյունքի միջոցով իրական արժեքով չափվող ֆինանսական ակտիվներ

Ֆինանսական ակտիվը չափվում է իրական արժեքով այլ համապարփակ ֆինանսական արդյունքի միջոցով, եթե այն բավարարում է ստորև ներկայացված երկու պայմանները և նախատեսված չէ որպես շահույթի կամ վնասի միջոցով իրական արժեքով չափվող:

- այն պահվում է այնպիսի բիզնես մոդելի շրջանակներում, որի նպատակն իրագործվում է թե՛ պայմանագրային դրամական միջոցների հոսքերը հավաքագրելու և թե՛ ֆինանսական ակտիվների վաճառքի միջոցով և
- ֆինանսական ակտիվի պայմանագրային պայմանները նախատեսում են որոշակի ամսաթվերին դրամական միջոցների հոսքերի առաջացում, որոնք հանդիսանում են միայն մայր գումարի և չմարված մայր գումարի գծով հաշվարկված տոկոսների վճարումներ: [ՖՀՄՍ 9.4.1.2 A]

Ամորտիզացված արժեքով չափվող ֆինանսական ակտիվներ

Ֆինանսական ակտիվը չափվում է ամորտիզացված արժեքով, եթե այն բավարարում է ստորև ներկայացված երկու պայմանները:

- այն պահվում է այնպիսի բիզնես մոդելի շրջանակներում, որի նպատակն է պահել ակտիվը պայմանագրային դրամական միջոցների հոսքերը ստանալու համար և
- ֆինանսական ակտիվի պայմանագրային պայմանները նախատեսում են որոշակի ամսաթվերին դրամական միջոցների հոսքերի առաջացում, որոնք հանդիսանում են միայն մայր գումարի և չմարված մայր գումարի գծով հաշվարկված տոկոսների վճարումներ: [ՖՀՄՍ 9.4.1.2]

Շահույթի կամ վնասի միջոցով իրական արժեքով չափվող ֆինանսական ակտիվներ

Այն ֆինանսական ակտիվները, որոնք չեն համապատասխանում հետագայում ամորտիզացված արժեքով չափվելու կամ այլ համապարփակ ֆինանսական արդյունքի միջոցով իրական արժեքով չափվելու չափանիշներին, սկզբնական ճանաչումից հետո դասակարգվում են որպես շահույթի կամ վնասի միջոցով իրական արժեքով չափվող:

Ֆինանսական ակտիվի սկզբնական ճանաչման պահին Ներդրումային ընկերությունն իրավունք ունի իր հայեցողությամբ դասակարգել ակտիվը որպես շահույթի կամ վնասի միջոցով իրական արժեքով չափվող (առանց հետագա վերադասակարգման իրավունքի) միայն այն դեպքում, երբ նման դասակարգումը թույլ կտա վերացնել կամ էականորեն նվազեցնել չափման և ճանաչման համար կիրառվող մոտեցումների անհետևողականությունը (հաշվառման անհամապատասխանությունը):

Բաժնային գործիքներում ներդրումների դասակարգման հետ կապված բացառություն

Բաժնային գործիքներում կատարվող ներդրումները չեն համապատասխանում միայն մայր գումարի և տոկոսների վճարումների չափանիշին, այդ իսկ պատճառով չափվում են իրական արժեքով՝ շահույթի կամ վնասի միջոցով: Այնուամենայնիվ, առևտրական նպատակով չպահվող բաժնային գործիքում կատարվող ներդրման սկզբնական ճանաչման պահին Ընկերությունը կարող է անդառնալ իրեն որոշել ներկայացնել այդ ներդրման իրական արժեքի փոփոխություններն այլ համապարփակ ֆինանսական արդյունքի կազմում: Նման որոշումը կայացվում է առանձին հիմունքով յուրաքանչյուր գործիքի համար: [ՖՀՄՄ 9.5.7.5, B5.7.1]

Ընկերության կողմից որպես իրական արժեքով այլ համապարփակ ֆինանսական արդյունքի միջոցով հաշվառվող ֆինանսական ակտիվներ են դասակարգվում ՀՀ պետական պարտատոմսերը, կորպորատիվ պարտատոմսերը և բաժնային գործիքները, իսկ փոխառություններն ու երաշխավորությունները՝ ամորտիզացված արժեքով չափվող:

Ընկերության կողմից որպես բիզնես մոդել ընտրվել է «Պահել հավաքագման և/կամ վաճառքի համար» մոդելը՝ ՀՀ պետական պարտատոմսերի և կորպորատիվ պարտատոմսերի համար և «Պահել հավաքագման համար»՝ փոխառությունների համար:

Արժեզրկում

Արժեզրկման «սպասվող պարտքային վնասի» մոդելը կիրառվում է ստորև ներկայացված ֆինանսական գործիքների համար, որոնք չեն չափվում իրական արժեքով շահույթի կամ վնասի միջոցով:

- պարտքային գործիքներ հանդիսացող ֆինանսական ակտիվներ՝ ՀՀ պետական պարտատոմսեր, կորպորատիվ պարտատոմսեր,
- փոխառություններ տրամադրելու պարտավորվածություններ և ֆինանսական երաշխավորության պայմանագրեր:

ՖՀՄՄ 9-ի համաձայն՝ բաժնային ներդրումների գծով արժեզրկումից կորուստ չի ճանաչվում:

Ընկերության պորտֆելը բաժանվել է մասերի ըստ բիզնես մոդելի՝ ՀՀ պետական պարտատոմսեր, կորպորատիվ պարտատոմսեր, բաժնային գործիքներ, փոխառություններ և երաշխավորություններ: Վերոնշյալներից յուրաքանչյուրի համար ստեղծվել է արժեզրկումից կորուստների պահուստ՝ ելնելով միջազգային վարկանշային գործակալությունների հրապարակած պետության և կազմակերպությունների պարտավորությունների չկատարման հավանականությունների և դեֆոլտի դեպքում կրած կորստի չափի տարիների վիճակագրական տվյալներից և հետազոտություններից: Պորտֆելներից յուրաքանչյուրի հաշվեկշռային արժեքը և դրամական հոսքերը դիսկոնտավորվել է արդյունավետ տոկոսադրույքով և բազմապատկվել են վերոնշյալ միջազգային վարկանշային գործակալությունների հրապարակած տվյալներով:

Ռեպո համաձայնագրերով գործառնություններ

Հետգնման պայմանով վաճառված արժեթղթերը Ընկերությունը շարունակում են հաշվառվել իր հաշվեկշռում՝ իրականացնելով նրանց նկատմամբ և՛ տոկոսների հաշվեգրում, և՛ իրական արժեքի ճշտում:

Փոխառություններ և դեբիտորական պարտքեր

Փոխառությունները և դեբիտորական պարտքերը ֆիքսված կամ որոշելի վճարումներով ֆինանսական ակտիվներն են, որոնք ստեղծվում են Ընկերության կողմից ուղղակիորեն պարտապահին դրամական միջոցներ տրամադրելու միջոցով՝ առանց պարտքը վաճառելու մտադրության:

Հիմնական միջոցներ

Հիմնական միջոցների միավորը, որը համապատասխանում է ակտիվի ճանաչման չափանիշներին, սկզբնապես չափվում է իր սկզբնական արժեքով (ինքնարժեքով)՝ ՀՀ դրամով: Արտարժույթով ձեռք բերված հիմնական միջոցները գրանցվում են ձեռք բերման օրվա դրությամբ ՀՀ ԿԲ-ի կողմից

հրապարակված միջին փոխարժեքով և հետագայում փոխարժեքի փոփոխման դեպքում չեն վերագնահատվում:

Հիմնական միջոցների միավորի մաշվածության գումարը պարբերաբար բաշխվում է ակտիվի օգտակար ծառայության ընթացքում: Ընկերությունը հիմնական միջոցների ամորտիզացիոն մասհանումները կատարում է հետևյալ սահմանված ժամկետներում.

Հիմնական միջոցի անվանումը	Ժամկետ	Տոկոսադրույք %
Համակարգիչներ և կապի միջոցներ	3 տարի	33.3
Տրանսպորտային միջոցներ	5 տարի	20
Գույք, գրասենյակային սարքավորումներ	5 տարի	20
Այլ հիմնական միջոցներ	5 տարի	20

Ոչ նյութական ակտիվներ

Ոչ նյութական ակտիվը սկզբնական ճանաչման ժամանակ Ընկերության հաշվեկշռում հաշվառվում է ձեռք բերման արժեքով: Սկզբնական ճանաչումից հետո ոչ նյութական ակտիվը հաշվառվում է հաշվեկշռային արժեքով՝ սկզբնական արժեքի և կուտակված մաշվածության տարբերությամբ:

Փոխանակման փոխարժեքի որոշման մեթոդաբանությունը

Փոխանակման փոխարժեքը որոշվում է Ընկերության գործադիր տնօրենի կողմից՝ ֆինանսական շուկայում տիրող ամենօրյա իրավիճակի ուսումնասիրության հիման վրա:

Ծանոթագրություն 3. «Տոկոսային և նմանատիպ եկամուտներ»

Տոկոսային և նմանատիպ եկամուտներ	Հաշվետու ժամանակաշրջան	Նախորդ ժամանակաշրջան
Տոկոսային եկամուտներ բանկային հաշիվներից և ներդրված ավանդներից	30	34
Տոկոսային եկամուտներ արժեթղթերից	1,348,171	1,102,764
Տոկոսային եկամուտներ փոխառություններից	97,902	113,266
Տոկոսային եկամուտներ ռեպո համաձայնագրերից		3,006
Տոկոսային եկամուտներ սվոպից	4,157	
Այլ տոկոսային եկամուտներ		
Ընդամենը	1,450,260	1,219,071

Տոկոսային և նմանատիպ ծախսեր	Հաշվետու ժամանակաշրջան	Նախորդ ժամանակաշրջան
Տոկոսային ծախսեր ներգրավված փոխառությունների և ստացված վարկերի դիմաց	(2,476)	(4,674)
Տոկոսային ծախսեր ռեպո համաձայնագրերի գծով	(756,504)	(569,311)
Տոկոսային ծախսեր սվոպի գծով	(21,731)	(11,926)
Տոկոսային ծախսեր ներդրումային ընկերությունների կողմից թողարկված արժեթղթերի դիմաց		
Այլ տոկոսային ծախսեր		
Ընդամենը	(780,711)	(585,911)
Զուտ տոկոսային և նմանատիպ եկամուտ	669,549	633,160

Ծանոթագրություն 4. «Կոմիսիոն և այլ վճարների տեսքով եկամուտներ և ծախսեր»

Կոմիսիոն և այլ վճարների տեսքով եկամուտներ	Հաշվետու ժամանակաշրջան	Նախորդ ժամանակաշրջան
Արժեթղթերի փաթեթի կառավարման գծով միջնորդավճարներից		
Արժեթղթերով գործարքներից միջնորդավճարներից	63	84
Խորհրդատվական ծառայությունների գծով միջնորդավճարներից		
Արժեթղթերի տեղաբաշխման գծով միջնորդավճարներից		
Այլ ներդրումային ծառայությունների գծով միջնորդավճարներից		
Պահառության գործունեությունից		
Այլ միջնորդավճարներ		
Ընդամենը	63	84

Կոմիսիոն և այլ վճարների տեսքով ծախսեր	Հաշվետու ժամանակաշրջան	Նախորդ ժամանակաշրջան
Միջնորդավճարների գծով ծախսեր	(1,016)	(796)
Ստացված զուտ կոմիսիոն և այլ վճարներ	(953)	(712)

Ծանոթագրություն 5. «Եկամուտ շահաբաժիններ»

Շահաբաժիններ	Հաշվետու ժամանակաշրջան	Նախորդ ժամանակաշրջան
Սովորական բաժնետոմսերի գծով հայտարարված շահաբաժիններ		
Սովորական բաժնետոմսերի գծով վճարված շահաբաժիններ		
Արտոնյալ բաժնետոմսերի գծով հայտարարված շահաբաժիններ		
Արտոնյալ բաժնետոմսերի գծով վճարված շահաբաժիններ		

Ծանոթագրություն 6. «Զուտ եկամուտ առևտրային գործառնություններից»

Առևտրական նպատակներով պահվող ներդրումներից զուտ եկամուտներ	Հաշվետու ժամանակաշրջան	Նախորդ ժամանակաշրջան
Շահույթի կամ վնասի միջոցով վերաչափվող իրական արժեքով հաշվառվող ֆինանսական ակտիվների առք ու վաճառքից զուտ եկամուտ		
Շահույթի կամ վնասի միջոցով վերաչափվող իրական արժեքով հաշվառվող ֆինանսական ակտիվների իրական արժեքի փոփոխությունից զուտ եկամուտ	(4,582)	3,676
Ընդամենը	(4,582)	3,676
Վաճառքի համար մատչելի ներդրումներից զուտ եկամուտներ	Հաշվետու ժամանակաշրջան	Հաշվետու ժամանակաշրջան
Վաճառքի համար մատչելի ներդրումների առք ու վաճառքից զուտ եկամուտ	53,505	87,315

Վաճառքի համար մատչելի ներդրումների իրական արժեքի փոփոխությունից զուտ եկամուտ	111,827	
Ընդամենը	165,332	87,315

Արտարժույթային գործառնություններից զուտ եկամուտներ	Հաշվետու ժամանակաշրջան	Նախորդ ժամանակաշրջան
Արտարժույթի առք ու վաճառքից ստացված զուտ եկամուտ	11,248	41,280
Արտարժույթի վերագնահատումից ստացված զուտ եկամուտ	(9,291)	(11,012)
Ընդամենը	1,957	30,268
Ընդամենը զուտ եկամուտ առևտրային գործառնություններից	162,707	121,259

Ծանոթագրություն 7. «Այլ գործառնական եկամուտ»

Այլ գործառնական եկամուտ	Հաշվետու ժամանակաշրջան	Նախորդ ժամանակաշրջան
Հիմնական միջոցների և ոչ նյութական ակտիվների օտարումից ստացված զուտ եկամուտներ	4,172	
Հիմնական միջոցների և ոչ նյութական ակտիվների վերագնահատումից և արժեզրկման հակադարձումից զուտ եկամուտներ		
Այլ եկամուտներ	9,331	10,994
Ընդամենը	13,503	10,994

Ծանոթագրություն 8. «Չուտ մասհանումներ ակտիվների հնարավոր կորուստների պահուստներին»

Քանկերի և այլ ֆինանսական կազմակերպությունների նկատմամբ պահանջների գծով	Ծանոթ.	Հաշվետու ժամանակաշրջան	Նախորդ ժամանակաշրջան
Պահուստի սկզբնական մնացորդ	15	(79,246)	
Պահուստին կատարված մասհանումներ		(466,156)	
Պահուստին կատարված մասհանումների վերադարձ		447,360	
Պահուստին կատարված զուտ մասհանումներ		(18,796)	
Նախկինում հետհաշվեկշիռ դուրս գրված գումարների վերադարձ			
Պահուստի օգտագործում			
Պահուստի վերջնական մնացորդ		(98,042)	
Հաճախորդների նկատմամբ պահանջներ	Ծանոթ.	Հաշվետու ժամանակաշրջան	Նախորդ ժամանակաշրջան
Պահուստի սկզբնական մնացորդ	16	(48,185)	

Պահուստին կատարված մասհանումներ		(21,885)	
Պահուստին կատարված մասհանումների վերադարձ		5,988	
Պահուստին կատարված զուտ մասհանումներ		15,897	
Նախկինում հետհաշվեկշիռ դուրս գրված գումարների վերադարձ			
Պահուստի օգտագործում			
Պահուստի վերջնական մնացորդ		(32,288)	

Ներդրումների գծով	Ծա- նոթ.	Հաշվետու Ժամանակաշրջան	Նախորդ Ժամանակաշրջան
Պահուստի սկզբնական մնացորդ	19		
Պահուստին կատարված մասհանումներ			
Պահուստին կատարված մասհանումների վերադարձ			
Պահուստին կատարված զուտ մասհանումներ			
Նախկինում հետհաշվեկշիռ դուրս գրված գումարների վերադարձ			
Պահուստի օգտագործում			
Պահուստի վերջնական մնացորդ			

Այլ ակտիվների գծով	Ծա- նոթ.	Հաշվետու Ժամանակաշրջան	Նախորդ Ժամանակաշրջան
Պահուստի սկզբնական մնացորդ	23		
Պահուստին կատարված մասհանումներ			
Պահուստին կատարված մասհանումների վերադարձ			
Պահուստին կատարված զուտ մասհանումներ			
Նախկինում հետհաշվեկշիռ դուրս գրված գումարների վերադարձ			
Պահուստի օգտագործում			
Պահուստի վերջնական մնացորդ			

Ծանոթագրություն 9. «Ընդհանուր վարչական ծախսեր»

Ընդհանուր վարչական ծախսեր	Հաշվետու Ժամանակաշրջան	Նախորդ Ժամանակաշրջան
Ծախսեր հաշվարկված աշխատավարձի և դրան հավասարեցված այլ վճարումների գծով	(54,935)	(34,748)
Ծախսեր սոցիալական ապահովության վճարների գծով		

Գործուղման և ուսուցման գծով ծախսեր		
Անձնակազմի այլ ծախսեր	(36)	(96)
Գործառնական վարձակալության գծով ծախսեր	(6,750)	(6,500)
Ներդրումային ընկերության շենքի և սարքավորումների, փոխադրամիջոցների տեխնիկական սպասարկման և պահպանման գծով ծախսեր	(5,917)	(5,403)
Աուդիտի և այլ խորհրդատվական ծառայությունների գծով ծախսեր	(4,965)	(1,855)
Կապի և հաղորդակցման միջոցների գծով ծախսեր	(3,691)	(3,524)
Գրասենյակային և կազմակերպչական ծախսեր	(663)	(387)
Տրանսպորտային ծախսեր		
Այլ վարչական ծախսեր	(14,996)	(4,328)
Ընդամենը	(91,953)	(56,841)

2018 թվականի սեպտեմբերի 30-ի դրությամբ Ընկերության աշխատակիցների թվաքանակը կազմել է 17 մարդ: Մեկ աշխատողին բաժին ընկնող միջին ամսական աշխատավարձի չափն է 345,733 ՀՀ դրամ:

Ծանոթագրություն 10. «Այլ գործառնական ծախսեր»

Այլ գործառնական ծախսեր	Հաշվետու ժամանակաշրջան	Նախորդ ժամանակաշրջան
Հասարակական կապերի գծով ծախսեր	(286)	(333)
Հիմնական միջոցների ամորտիզացիոն ծախսեր	(6,211)	(5,498)
Ոչ նյութական ակտիվների ամորտիզացիոն ծախսեր	(1,143)	(956)
Այլ ծախսեր	(703)	(648)
Ընդամենը	(8,343)	(7,435)

Ծանոթագրություն 11. «Այլ անձանց կանոնադրական կապիտալում ներդրումներից զուտ շահույթ (վնաս)»

Այլ անձանց կանոնադրական կապիտալում ներդրումներից զուտ եկամուտ	Հաշվետու ժամանակաշրջան	Նախորդ ժամանակաշրջան
Ասոցիացված կազմակերպություններում ներդրումներից		
Համատեղ վերահսկվող միավորներում ներդրումներից		
Դուստր ներդրումային ընկերություններում ներդրումներից		
Այլ դուստր ընկերություններում ներդրումներից		
Ընդամենը		

Ծանոթագրություն 12. «Շահութահարկի գծով ծախս»

Շահութահարկի գծով ծախս	Հաշվետու ժամանակաշրջան	Նախորդ ժամանակաշրջան
Ընթացիկ հարկի գծով ծախս	(147,956)	(144,800)
Տվյալ ժամանակաշրջանում ճանաչված՝ նախորդ ժամանակաշրջանների ընթացիկ հարկի ճշգրտումները Հետաձգված հարկի գծով ծախս	(432)	1,111
Ընդամենը	(148,388)	(143,689)

Շահութահարկի գծով ծախսի և հաշվապահական շահույթի միջև փոխկապակցվածությունը.

	Հաշվետու ժամանակաշրջան	Արդյունավետ դրույքաչափ (%)	Նախորդ ժամանակաշրջան	Արդյունավետ դրույքաչափ (%)
Շահույթը մինչև հարկումը	732,641		700,425	
Շահութահարկ՝ դրույքաչափով	146,528	20%	140,085	20%
Հարկման նպատակով եկամուտների և ծախսերի ճշգրտումներ ոչ ժամանակավոր տարբերությունների գծով				
Դրական փոխարժեքային տարբերություն	1,860	0.25%	3,604	0.5%
Չհարկվող եկամուտներ				
Չնվազեցվող ծախսեր				
Նախորդ տարվա հաշվարկված հարկային ծախսի ճշտում				
Շահութահարկի գծով ծախս	148,388	20.25%	143,689	20,5%

Ծանոթագրություն 13. «Մեկ բաժնետոմսին բաժին ընկնող բազային շահույթ»

Մեկ բաժնետոմսին բաժին ընկնող բազային շահույթ	Հաշվետու ժամանակաշրջան	Նախորդ ժամանակաշրջան
Հաշվետու ժամանակաշրջանի զուտ շահույթ հարկումից հետո		
Տվյալ հաշվետու ժամանակաշրջանի համար հաշվարկված շահաբաժիններ արտոնյալ բաժնետոմսերի գծով		
Սովորական բաժնետոմսերի սեփականատերերին վերագրվող տվյալ ժամանակաշրջանի զուտ շահույթ (վնաս)		
Տվյալ ժամանակաշրջանի ընթացքում շրջանառության մեջ գտնվող սովորական բաժնետոմսերի կշռված միջին թիվը		
Մեկ բաժնետոմսին բաժին ընկնող բազային շահույթ		
Մեկ բաժնետոմսին բաժին ընկնող նուսրացված շահույթ		

Ծանոթագրություն 14. «Կանխիկ դրամական միջոցներ և մնացորդներ ՀՀ կենտրոնական բանկում»

Կանխիկ դրամական միջոցներ, դրանց համարժեքներ և մնացորդներ ՀՀ կենտրոնական բանկում	Հաշվետու ժամանակաշրջան	Նախորդ ժամանակաշրջան
Կանխիկ դրամական միջոցներ և վճարային փաստաթղթեր		
Կանոնադրական կապիտալի կուտակման հաշիվ ՀՀ կենտրոնական բանկում		
Դեպոնացված միջոցներ ՀՀ կենտրոնական բանկում		
Հաշվեգրված տոկոսներ		
Կանխիկ դրամական միջոցներ և մնացորդներ ՀՀ կենտրոնական բանկում		

Ընկերությունը 30.09.2018թ.-ի դրությամբ չունի կանխիկ դրամական միջոցներ:

Ծանոթագրություն 15. «Պահանջներ բանկերի և այլ ֆինանսական կազմակերպությունների նկատմամբ»

Ընթացիկ հաշիվներ	Հաշվետու ժամանակաշրջան	Նախորդ ժամանակաշրջան
ՀՀ բանկերում	340,433	122,954
Այլ բանկերում		
Դեպոնացված հաշիվներ բանկերում		
Հաշվեգրված տոկոսներ		
Ընդամենը	340,433	122,954
Տրամադրված փոխառություններ և ավանդներ, այլ պահանջներ		
ՀՀ ԿԲ-ում՝ տրամադրված փոխառություններ և ավանդներ ռեպո (հետգնման) պայմանագրեր այլ		
Բանկերում՝ տրամադրված փոխառություններ և ավանդներ ռեպո (հետգնման) համաձայնագրեր արժեթղթերի փաթեթի կառավարում այլ		
Ներդրումային և այլ ֆինանսական կազմակերպություններում տրամադրված փոխառություններ և ավանդներ ռեպո (հետգնման) համաձայնագրեր արժեթղթերի փաթեթի կառավարում այլ		
Հաշվեգրված տոկոսներ		
Ընդամենը		
Բանկերի և այլ ֆինանսական կազմակերպությունների նկատմամբ պահանջների գծով հնարավոր կորուստների պահուստ (ծանոթ. 8)		
Չուտ պահանջներ բանկերի և այլ ֆինանսական կազմակերպությունների նկատմամբ	340,433	122,954

2018թ-ի սեպտեմբերի 30-ի դրությամբ Ընկերության ընթացիկ հաշիվների ընդհանուր գումարը ՀՀ բանկերում կազմում է 340,433 հազար ՀՀ դրամ, և նրա օգտագործման նկատմամբ որևէ սահմանափակում չկա:

Ծանոթագրություն 16. «Պահանջներ հաճախորդների նկատմամբ»

Պահանջներ հաճախորդների նկատմամբ	Հաշվետու ժամանակաշրջան	Նախորդ ժամանակաշրջան
Տրամադրված փոխառություններ, այդ թվում՝ ՀՀ Կառավարությանը ՀՀ տեղական ինքնակառավարման մարմիններին ռեպո (հետգնման) համաձայնագրեր արժեթղթերի փաթեթի կառավարում		
այլ	1,167,192	1,256,413
Նշված հոդվածների գծով հաշվեգրված տոկոսներ	22,039	59,910
Ընդամենը պահանջներ	1,189,230	1,316,323
Հաճախորդների նկատմամբ պահանջների հնարավոր կորուստների պահուստ (ծանոթ. 8)	(32,288)	
Ընդամենը զուտ պահանջներ	1,156,942	1,316,323

Հաշվետու ժամանակաշրջանի վերջի դրությամբ հաճախորդներին տրամադրված արժեգրված փոխառությունների կառուցվածքը	Հաշվետու ժամանակաշրջանի գումարը/քանակը	Նախորդ ժամանակաշրջանի գումարը/քանակը
Տրամադրված փոխառություններ, որից		
արժեգրված փոխառություններ, այդ թվում՝ ժամկետանց վերանայված (վերաձևակերպված) վերաֆինանսավորված		
Ընդամենը փոխառություններ		
Հաճախորդներին տրամադրված փոխառությունների գծով հնարավոր կորուստների պահուստ (ծանոթ. 8)		
Ընդամենը զուտ փոխառություններ		

Հաճախորդների նկատմամբ պահանջների վերլուծությունն ըստ հաճախորդների	Հաշվետու ժամանակաշրջան	Նախորդ ժամանակաշրջան
Բանկեր, այդ թվում՝ տրամադրված փոխառություններ ռեպո (հետգնման) համաձայնագրեր այլ		
Այլ ֆինանսական կազմակերպություններ, այդ թվում՝ տրամադրված փոխառություններ ռեպո (հետգնման) համաձայնագրեր այլ		
Պետական կազմակերպություններ, այդ թվում՝ տրամադրված փոխառություններ		

ռեպո (հետգնման) համաձայնագրեր այլ		
Ֆինանսական կազմակերպություն չհանդիսացող ոչ պետական կազմակերպություններ, այդ թվում՝ խոշոր կազմակերպություններ փոքր և միջին կազմակերպություններ	1,167,192	1,256,413
Անհատ ձեռնարկատեր չհանդիսացող Ֆիզիկական անձինք, այդ թվում՝ փոխառություններ ռեպո (հետգնման) համաձայնագրեր այլ		
Անհատ ձեռնարկատերեր, այդ թվում՝ փոխառություններ ռեպո (հետգնման) համաձայնագրեր		
Հաշվեգրված տոկոսներ, այդ թվում՝ տրամադրված փոխառությունների գծով ռեպո (հետգնման) համաձայնագրերի գծով այլ ակտիվների գծով	22,039	59,910
Ընդամենը պահանջներ	1,189,230	1,316,323
Հաճախորդների նկատմամբ պահանջների հնարավոր կորուստների պահուստ (ծանոթ. 8)	(32,288)	
Ընդամենը զուտ պահանջներ	1,156,942	1,316,323

Ընկերության կողմից փոխառություններ տրամադրվել են «Ռենշին» ՍՊԸ-ին և «Վիդիս
Դիսքրիբյուշն» ՍՊԸ-ին: Նշված փոխառությունների տոկոսային հարաբերակցությունը ընդհանուր
կապիտալի նկատմամբ կազմում է 32.73%:

Հաճախորդների նկատմամբ պահանջների վերլուծություն ըստ ռեզիդենտության	Հաշվետու ժամանա- կաշրջան	Տոկոսային հարաբե- րությունը	Նախորդ ժամանա- կաշրջան	Տոկոսային հարաբե- րությունը
ՀՀ ռեզիդենտներ	1,135,625	98,16%	1,256,413	95.45%
ԲԲԲ-/Բաա3/ և բարձր վարկանիշ ունեցող երկրների ռեզիդենտներ				
ԲԲԲ-/Բաա3/-ից ցածր վարկանիշ ունեցող և վարկանիշ չունեցող երկրների ռեզիդենտներ				
Հաշվեգրված տոկոսներ	21,617	1,84%	59,910	4.55%
Ընդամենը	1,156,942	100%	1,316,323	100%

Ծանոթագրություն 17. «Շահույթի կամ վնասի միջոցով իրական արժեքով չափվող
ֆինանսական ակտիվներ»

Պետական արժեթղթեր	Հաշվետու ժամանակաշրջան	Նախորդ ժամանակաշրջան
ՀՀ պետական արժեթղթեր, այդ թվում՝ գանձապետական պարտատոմսեր կենտրոնական բանկի պարտատոմսեր այլ		
ԲԲԲ- (Բաա3) և բարձր վարկանիշ ունեցող երկրների պետական արժեթղթեր, այդ թվում՝ գանձապետական պարտատոմսեր		

կենտրոնական բանկի պարտատոմսեր այլ		
ԲԲԲ- (Բաա3) -ից ցածր վարկանիշ ունեցող և վարկանիշ չունեցող երկրների պետական արժեթղթեր գանձապետական պարտատոմսեր կենտրոնական բանկի պարտատոմսեր այլ		
Ընդամենը պետական արժեթղթեր		

ՀՀ ոչ պետական արժեթղթեր	Հաշվետու ժամանակաշրջան		Նախորդ ժամանակաշրջան	
	<i>ցուցակ- ված</i>	<i>չցուցակ- ված</i>	<i>ցուցակ- ված</i>	<i>չցուցակ- ված</i>
Ա- /Ա3/ և բարձր վարկանիշ ունեցող թողարկողի երկարաժամկետ պարտքային գործիքներ կարճաժամկետ պարտքային գործիքներ բաժնային գործիքներ այլ				
Հայաստանի Հանրապետության կենտրոնական բանկի կողմից «Գ-» և բարձր վարկանիշ ստացած թողարկողի երկարաժամկետ պարտքային գործիքներ կարճաժամկետ պարտքային գործիքներ բաժնային գործիքներ այլ				
ԲԲԲ+ /Բաա1/ և ցածր վարկանիշ ունեցող, այլ վարկանիշ ունեցող և վարկանիշ չունեցող թողարկողի երկարաժամկետ պարտքային գործիքներ կարճաժամկետ պարտքային գործիքներ բաժնային գործիքներ այլ				
Ընդամենը շահույթի կամ վնասի միջոցով վերաչափվող իրական արժեքով հաշվառվող ՀՀ ոչ պետական արժեթղթեր				

Այլ երկրների ոչ պետական արժեթղթեր	Հաշվետու ժամանակաշրջան		Նախորդ ժամանակաշրջան	
	<i>ցուցակ- ված</i>	<i>չցուցակ- ված</i>	<i>ցուցակ- ված</i>	<i>չցուցակ- ված</i>
Ա- /Ա3/ և բարձր վարկանիշ ունեցող թողարկողի երկարաժամկետ պարտքային գործիքներ կարճաժամկետ պարտքային գործիքներ բաժնային գործիքներ այլ				
ԲԲԲ+ /Բաա1/ և ցածր վարկանիշ ունեցող, այլ վարկանիշ ունեցող և վարկանիշ չունեցող թողարկողի երկարաժամկետ պարտքային գործիքներ կարճաժամկետ պարտքային գործիքներ բաժնային գործիքներ այլ				
Ընդամենը շահույթի կամ վնասի միջոցով վերաչափվող իրական արժեքով հաշվառվող այլ երկրների ոչ պետական արժեթղթեր				

Ընդամենը շահույթի կամ վնասի միջոցով վերաչափվող իրական արժեքով հաշվառվող արժեթղթեր		
Շահույթի կամ վնասի միջոցով վերաչափվող իրական արժեքով հաշվառվող այլ ֆինանսական ակտիվներ		
Տրամադրված փոխառություններ, դեբիտորական պարտքեր Ա- /Ա3/ և բարձր վարկանիշ ունեցող վարկառուների		

ԲԲԲ+ /Բաա1/ և ցածր վարկանիշ ունեցող, այլ վարկանիշ ունեցող և վարկանիշ չունեցող փոխառուների տրամադրված փոխառություններ Այլ		
Ածանցյալ գործիքներ ֆյուչերս ֆորվարդ օպցիոն սվոպ այլ		
Ընդամենը		
Ընդամենը շահույթի կամ վնասի միջոցով վերաչափվող իրական արժեքով հաշվառվող ֆինանսական ակտիվներ		

Ծանոթագրություն 18. «Այլ համապարփակ ֆինանսական արդյունքի միջոցով իրական արժեքով չափվող ֆինանսական ակտիվներ»

Պետական արժեթղթեր	Հաշվետու ժամանակաշրջան	Նախորդ ժամանակաշրջան
ՀՀ պետական պարտատոմսեր գանձապետական պարտատոմսեր կենտրոնական բանկի պարտատոմսեր այլ	16,969,822	16,021,527
ԲԲԲ- /Բաա3/ և բարձր վարկանիշ ունեցող երկրների պետական արժեթղթեր գանձապետական պարտատոմսեր կենտրոնական բանկի պարտատոմսեր այլ		
ԲԲԲ+ /Բա1/ և ցածր վարկանիշ ունեցող, վարկանիշ չունեցող երկրների պետական արժեթղթեր գանձապետական պարտատոմսեր կենտրոնական բանկի պարտատոմսեր այլ		
Ընդամենը պետական արժեթղթեր	16,969,822	16,021,527

ՀՀ ոչ պետական արժեթղթեր	գուցակ-ված	չգուցակ-ված	գուցակ-ված	չգուցակ-ված
Ա- /Ա3/ և բարձր վարկանիշ ունեցող թողարկողի երկարաժամկետ պարտքային գործիքներ կարճաժամկետ պարտքային գործիքներ բաժնային գործիքներ այլ				
Հայաստանի Հանրապետության կենտրոնական բանկի կողմից «Գ-» և բարձր վարկանիշ ստացած թողարկողի երկարաժամկետ պարտքային գործիքներ կարճաժամկետ պարտքային գործիքներ բաժնային գործիքներ այլ				
ԲԲԲ+ /Բաա1/ և ցածր վարկանիշ ունեցող, այլ վարկանիշ ունեցող և վարկանիշ չունեցող թողարկողի երկարաժամկետ պարտքային գործիքներ կարճաժամկետ պարտքային գործիքներ բաժնային գործիքներ	1,100,111		229,677	
		10,000		10,000

այլ				
Ընդամենը ՀՀ ոչ պետական արժեթղթեր	1,100,111	10,000	229,677	10,000
Այլ երկրների ոչ պետական արժեթղթեր				
Ա- /Ա3/ և բարձր վարկանիշ ունեցող թողարկողի երկարաժամկետ պարտքային գործիքներ կարճաժամկետ պարտքային գործիքներ բաժնային գործիքներ այլ	<i>ցուցակ-ված</i>	<i>չցուցակ-ված</i>	<i>ցուցակ-ված</i>	<i>չցուցակ-ված</i>
ԲԲԲ+ /Բաա1/ և ցածր վարկանիշ ունեցող, այլ վարկանիշ ունեցող և վարկանիշ չունեցող թողարկողի երկարաժամկետ պարտքային գործիքներ կարճաժամկետ պարտքային գործիքներ բաժնային գործիքներ այլ				148,903
Ընդամենը այլ երկրների ոչ պետական արժեթղթեր				148,903
Ընդամենը վաճառքի համար մատչելի արժեթղթեր	18,079,933		16,410,107	

Այլ համապարփակ ֆինանսական արդյունքի միջոցով իրական արժեքով չափվող ֆինանսական ակտիվներ				
տրամադրված փոխառություններ, ֆակտորինգ, դեբիտորական պարտքեր Ա- /Ա3/ և բարձր վարկանիշ ունեցող վարկառուների ԲԲԲ+ /Բաա1/ և ցածր վարկանիշ ունեցող, այլ վարկանիշ ունեցող և վարկանիշ չունեցող վարկառուների փոխառություններ Այլ				
Ընդամենը				
Ընդամենը վաճառքի համար մատչելի ֆինանսական ակտիվներ	18,079,933		16,410,107	

Այլ համապարփակ ֆինանսական արդյունքի միջոցով իրական արժեքով չափվող ֆինանսական ակտիվներից 16,838,309 հազար դրամ իրական արժեքով ՀՀ պետական արժեթղթերը գրավադրվել են ՀՀ ռեզիդենտ բանկերին ռեպո համաձայնագրով (տես Ծանոթագրություն 23):

Ծանոթագրություն 19. «Ամորտիզացված արժեքով չափվող ֆինանսական ակտիվներ»

Պետական արժեթղթեր	Հաշվետու ժամանակաշրջան	Նախորդ ժամանակաշրջան
ՀՀ պետական պարտատոմսեր, այդ թվում՝ գանձապետական պարտատոմսեր կենտրոնական բանկի պարտատոմսեր այլ		
ԲԲԲ- /Բաա3/ և բարձր վարկանիշ ունեցող երկրների պետական արժեթղթեր, այդ թվում՝ գանձապետական պարտատոմսեր կենտրոնական բանկի պարտատոմսեր այլ		
ԲԲ+ /Բաա1/ և ցածր վարկանիշ ունեցող, ինչպես նաև վարկանիշ չունեցող երկրների պետական արժեթղթեր, այդ թվում՝ գանձապետական պարտատոմսեր		

Կենտրոնական բանկի պարտատոմսեր այլ		
Հաշվեգրված տոկոսներ		
Ընդամենը պետական արժեթղթեր		

ՀՀ ոչ պետական արժեթղթեր

	<i>ցուցակ- ված</i>	<i>չցուցակ- ված</i>	<i>ցուցակ- ված</i>	<i>չցուցակ- ված</i>
Ա-/Ա3/ և բարձր վարկանիշ ունեցող թողարկողի, այդ թվում՝ երկարաժամկետ պարտքային գործիքներ կարճաժամկետ պարտքային գործիքներ այլ				
Հայաստանի Հանրապետության կենտրոնական բանկի կողմից «Գ-» և բարձր վարկանիշ ստացած թողարկողի, այդ թվում՝ երկարաժամկետ պարտքային գործիքներ կարճաժամկետ պարտքային գործիքներ այլ				
ԲԲԲ+ /Բաա1/ և ցածր վարկանիշ ունեցող, այլ վարկանիշ ունեցող և վարկանիշ չունեցող թողարկողի, այդ թվում՝ երկարաժամկետ պարտքային գործիքներ կարճաժամկետ պարտքային գործիքներ այլ				
Հաշվեգրված տոկոսներ				
Ընդամենը				

Այլ երկրների ոչ պետական արժեթղթեր

	<i>ցուցակ- ված</i>	<i>չցուցակ- ված</i>	<i>ցուցակ- ված</i>	<i>չցուցակ- ված</i>
Ա- /Ա3/ և բարձր վարկանիշ ունեցող թողարկողի, այդ թվում՝ երկարաժամկետ պարտքային գործիքներ կարճաժամկետ պարտքային գործիքներ այլ				
ԲԲԲ+ /Բաա1/ և ցածր վարկանիշ ունեցող, այլ վարկանիշ ունեցող և վարկանիշ չունեցող թողարկողի, այդ թվում՝ երկարաժամկետ պարտքային գործիքներ կարճաժամկետ պարտքային գործիքներ այլ				
Հաշվեգրված տոկոսներ				
Ընդամենը				
Ամորտիզացված արժեքով չափվող ֆինանսական ակտիվների արժեզրկում (հնարավոր կորուստների պահուստ) (ծանոթ. 8) Ջուտ ներդրումներ մինչև մարման ժամկետը պահվող ֆինանսական ակտիվներում				

Ծանոթագրություն 20. «Ներդրումներ այլ անձանց կանոնադրական կապիտալում»

Այլ անձանց կանոնադրական կապիտալում ներդրումների շարժը	Հաշվետու ժամանակաշրջան	Նախորդ ժամանակաշրջան
--	-------------------------------	-----------------------------

Մնացորդը ժամանակաշրջանի սկզբում		
Ավելացում		
Օտարում (վաճառք)		
Արժեքի արժեզրկում		
Մնացորդը ժամանակաշրջանի վերջում		

<u>Այլ կազմակերպությունների կանոնադրական կապիտալում ներդրումներ</u>	Հաշվետու ժամանակաշրջան	Նախորդ ժամանակաշրջան
Ասոցիացված կազմակերպություններում ներդրումներ		
Համատեղ վերահսկվող միավորներում ներդրումներ		
Դուստր ներդրումային ընկերություններում ներդրումներ		
Այլ դուստր ընկերություններում ներդրումներ		
Շահաբաժիններ		
Ընդամենը		

Ծանոթագրություն 21. «Հիմնական միջոցներ և ոչ նյութական ակտիվներ»

Հիմնական միջոցներ

Հոդվածի անվանումը	Շենքեր	Համակ. և կապի միջոցներ	Փոխադրամիջոցներ	Գույք և գրասենյակային սարքավոր.	Այլ հիմնական և միջոցներ	Հիմն.միջ. գծով կապ. ներդ.	Վարձակ. հիմն.միջ. գծով կապ. ներդր.	Ընդամենը
Սկզբնական արժեք								
Մնացորդը նախորդ ժամանակաշրջանի սկզբում		7,888	120,897	3,739	2,430			134,954
Ավելացում		1,741		200				1,941
Օտարում								
Ճշգրտում								
Վերագնահատում								
Վերադասակարգում								
Մնացորդը նախորդ ժամանակաշրջանի վերջում		9,629	120,897	3,939	2,430			136,895
Ավելացում		696	19,765	97				20,558
Օտարում			14,049					14,049
Ճշգրտում								

Վերագնահատում							
Արժեզրկում							
Վերագնահատումից մաշվածության ճշգրտում							
Մնացորդը հաշվետու ժամանակաշրջանի վերջում	10,325	126,613	4,036	2,430			143,404
Կուտակված մաշվածություն							
Մնացորդը նախորդ ժամանակաշրջանի սկզբում	(7,434)	(69,284)	(3,569)	(32)			(80,319)
Ավելացում	(597)	(6,256)	(108)	(486)			(7,447)
Օտարում							
Ճշգրտում							
Վերադասակարգում							
Վերագնահատում							
Մնացորդը նախորդ ժամանակաշրջանի վերջում	(8,031)	(75,540)	(3,677)	(518)			(87,766)
Ավելացում	(709)	9,001	(89)	(365)			7,838
Օտարում							
Ճշգրտում							
Վերագնահատումից մաշվածության ճշգրտում							
Արժեզրկում							
Մնացորդը հաշվետու ժամանակաշրջանի վերջում	(8,740)	(66,539)	(3,766)	(883)			(79,928)
Զուտ հաշվեկշռային արժեք							
նախորդ հաշվետու ժամանակաշրջանի վերջում	1,598	45,357	262	1,912			49,129
հաշվետու ժամանակաշրջանի վերջում	1,584	60,074	270	1,548			63,476

Ոչ նյութական ակտիվներ

	Համակարգչային ծրագրեր	Լիցենզիաներ և վատահազրեր	Հեղինակային իրավունքներ	Այլ ոչ նյութական ակտիվներ	Ոչ նյութական ակտիվների գծով կապ.ներդ.	Ընդամենը
--	-----------------------	--------------------------	-------------------------	---------------------------	---------------------------------------	----------

<u>Սկզբնական արժեք</u>					
Մնացորդը նախորդ ժամանակաշրջանի սկզբում	6,728	5,078			11,806
Ավելացում	910	248			1,158
Օտարում					
Արժեզրկում					
Վերագնահատում					
Մնացորդը նախորդ ժամանակաշրջանի վերջում	7,638	5,326			12,964
Ավելացում		198			198
Օտարում					
Վերագնահատում					
Արժեզրկում					
Վերագնահատումից մաշվածության ճշգրտում					
Մնացորդը հաշվետու ժամանակաշրջանի վերջում	7,638	5,524			13,162
<u>Կուտակված մաշվածություն</u>					
Մնացորդը նախորդ ժամանակաշրջանի սկզբում	(2,561)	(1,043)			(3,604)
Ավելացում	(708)	(628)			(1,336)
Օտարում					
Արժեզրկում					
Վերագնահատում					
Մնացորդը նախորդ ժամանակաշրջանի վերջում	(3,269)	(1,671)			(4,940)
Ավելացում	(598)	(545)			(1,143)
Օտարում					
Վերագնահատումից մաշվածության ճշգրտում					
Արժեզրկում					
Մնացորդը հաշվետու ժամանակաշրջանի վերջում	(3,867)	(2,216)			(6,083)
<u>Զուտ հաշվեկշռային արժեք</u>					
Հաշվետու ժամանակաշրջանի վերջում	3,772	3,308			7,080
Նախորդ հաշվետու ժամանակաշրջանի վերջում	4,370	3,654			8,024

Ծանոթագրություն 22. «Այլ ակտիվներ»

	Հաշվետու ժամանակաշրջան	Նախորդ ժամանակաշրջան
Դեբիտորական պարտքեր բյուջեի գծով		
Դեբիտորական պարտքեր մատակարարների գծով		
Կանխավճարներ աշխատակիցներին		
Կանխավճարներ մատակարարներին	474	34
Կանխավճարներ բյուջեի և պարտադիր սոցիալական ապահովագրության վճարների գծով	21	20
Այլ դեբիտորական պարտքեր և կանխավճարներ		
Ընդամենը	495	54
Այլ ակտիվների գծով հնարավոր կորուստների պահուստ (ծանոթ. 8)		
Ընդամենը	495	54
Այլ ակտիվներ		
Պահեստ	270	246
Բռնագանձված գրավ և վաճառքի համար պահվող ակտիվներ		
Ապագա ժամանակաշրջանի ծախսեր		
Հեջավորման անհավասար գործիքներ		
Այլ ակտիվներ	375,381	53,037
Ընդամենը այլ ակտիվներ	376,146	53,337

Ծանոթագրություն 23. «Պարտավորություններ բանկերի և այլ ֆինանսական կազմակերպությունների նկատմամբ»

	Հաշվետու ժամանակաշրջան	Նախորդ ժամանակաշրջան
ՀՀ կենտրոնական բանկ փոխառություններ ռեպո համաձայնագրեր այլ		
ՀՀ բանկեր փոխառություններ ռեպո համաձայնագրեր այլ	15,908,256 20,360	14,677,535 30,499
ԲԲԲ- (Բաա3) և բարձր վարկանիշ ունեցող բանկեր փոխառություններ ռեպո (հետգնման) պայմանագրեր այլ		
ԲԲԲ- (Բաա3)-ից ցածր վարկանիշ ունեցող և վարկանիշ չունեցող բանկեր փոխառություններ ռեպո համաձայնագրեր այլ		
Հաշվեգրված տոկոսներ	22,842	20,446

Ընդամենը	15,951,458	14,728,480
Ֆինանսական կազմակերպություններ փոխառություններ ռեպո (հետզման) պայմանագրեր այլ		
Հաշվեգրված տոկոսներ		
Ընդամենը		
Ընդամենը պարտավորություններ բանկերի և միջազգային ֆինանսական կազմակերպությունների նկատմամբ	15,951,458	14,728,480

Ծանոթագրություն 24. «Պարտավորություններ հաճախորդների նկատմամբ»

	Հաշվետու ժամանակաշրջան	Նախորդ ժամանակաշրջան
ՀՀ Կառավարության և տեղական ինքնակառավարման մարմինների նկատմամբ		
Ռեպո համաձայնագրեր		
Փոխառություններ		
Այլ		
Հաշվարկված տոկոսներ		
Ընդամենը		
ՀՀ ռեզիդենտ իրավաբանական անձանց, հիմնարկների նկատմամբ		
Ռեպո համաձայնագրեր		
Փոխառություններ		
Այլ		
Հաշվարկված տոկոսներ		
Ընդամենը		
Ոչ ռեզիդենտ իրավաբանական անձանց, հիմնարկների նկատմամբ		
Ռեպո համաձայնագրեր		
Փոխառություններ		
Այլ		
Հաշվարկված տոկոսներ		
Ընդամենը		
ՀՀ ռեզիդենտ անհատ ձեռնարկատերերի նկատմամբ		
Ռեպո համաձայնագրեր		
Փոխառություններ		
Այլ		
Հաշվարկված տոկոսներ		
Ընդամենը		
Ոչ ռեզիդենտ անհատ ձեռնարկատերերի նկատմամբ		
Ռեպո համաձայնագրեր		
Փոխառություններ		
Այլ		
Հաշվարկված տոկոսներ		
Ընդամենը		
ՀՀ ռեզիդենտ ֆիզիկական անձանց նկատմամբ		
Ռեպո համաձայնագրեր		

Փոխառություններ		
Այլ		
Հաշվարկված տոկոսներ		
Ընդամենը		
Ոչ ռեզիդենտ ֆիզիկական անձանց նկատմամբ		
Ռեպո համաձայնագրեր		
Փոխառություններ		
Այլ		
Հաշվարկված տոկոսներ		
Ընդամենը		
Ընդամենը պարտավորություններ հաճախորդների նկատմամբ		

Ծանոթագրություն 25. «Շահույթի կամ վնասի միջոցով վերաչափվող իրական արժեքով հաշվառվող ֆինանսական պարտավորություններ»

Շահույթի կամ վնասի միջոցով վերաչափվող իրական արժեքով հաշվառվող ֆինանսական պարտավորություններ	Հաշվետու ժամանակաշրջան	Նախորդ ժամանակաշրջան
Շահույթի կամ վնասի միջոցով վերաչափվող իրական արժեքով հաշվառվող ածանցյալ գործիքներ՝ ֆյուչերս ֆորվարդ օպցիոն սվոպ այլ		
Հեջավորման ածանցյալ գործիքներ		
Այլ		
Ընդամենը		

Ծանոթագրություն 26. «Ներդրումային ընկերության կողմից թողարկված արժեթղթեր»

Ներդրումային ընկերության կողմից թողարկված արժեթղթեր	Հաշվետու ժամանակաշրջան	Նախորդ ժամանակաշրջան
Ներդրումային ընկերության կողմից թողարկված առանց տոկոսի արժեթղթեր		
Ներդրումային ընկերության կողմից թողարկված տոկոսային արժեթղթեր		
Ներդրումային ընկերության կողմից թողարկված արտոնյալ բաժնետոմսեր (ֆինանսական պարտավորություններ համարվող)		
Թողարկված այլ արժեթղթեր		
Հաշվեգրված տոկոսներ		
Ընդամենը		

Ծանոթագրություն 27. «Պահուստներ»

Պահուստներ	Հաշվետու ժամանակաշրջան	Նախորդ ժամանակաշրջան
Սկզբնական մնացորդ		
Պահուստին կատարված մասհանումներ		
Պահուստի օգտագործում		
Պահուստին կատարված զուտ մասհանումներ		
Վերջնական մնացորդ		

Ծանոթագրություն 28. «Այլ պարտավորություններ»

Այլ պարտավորություններ	Հաշվետու ժամանակաշրջան	Նախորդ ժամանակաշրջան
Կրեդիտորական պարտքեր բյուջեի գծով շահութահարկի գծով ԱԱՀ-ի գծով այլ հարկերի ու տուրքերի գծով սոցիալական ապահովագրության վճարումների գծով	150,525 88	104,671
Պարտավորություններ աշխատակիցների նկատմամբ աշխատավարձի գծով	17,004	15,271
Կրեդիտորական պարտքեր մատակարարների նկատմամբ	1,204	5,097
Կրեդիտորական պարտքեր կանոնադրական կապիտալի համալրման գծով		
Այլ պարտավորություններ	2,400	390
Մնացորդը ժամանակաշրջանի վերջում	171,221	125,429

Ծանոթագրություն 29. «Կանոնադրական կապիտալ»

1. Ընկերության գրանցված և ամբողջությամբ վճարված բաժնետիրական կապիտալը 30.09.2018թ.-ի դրությամբ կազմում է 1,000,000 հազար դրամ:
2. Ընկերության թողարկված և տեղաբաշխված սովորական բաժնետոմսերի քանակը՝ 20,000 հատ, յուրաքանչյուրը 50,000 ՀՀ դրամ անվանական արժեքով:
3. Հաշվետու ժամանակաշրջանի վերջի դրությամբ Ընկերության մասնակիցներն են.

Նշանակալից մասնակցի անունը, ազգանունը	Ընկերությունում ունեցած մասնակցության գումարը	Ընկերությունում ունեցած մասնակցության չափը տոկոսային հարաբերությամբ
Էդուարդ Մարության	500,000,00	50%
Արայիկ Կարապետյան	500,000,00	50%

1. Հաշվետու ժամանակաշրջանում Ընկերության կողմից շահութաբաժիններ չեն վճարվել:

Ծանոթագրություն 30. «Կապիտալի այլ տարրեր»

Ընկերությունը 2018թ-ի սեպտեմբերի 30-ի դրությամբ հաշվեկշռում հաշվառվող կապիտալի այլ տարրեր չի ունեցել:

Ծանոթագրություն 31. «Գործարքներ կապակցված կողմերի հետ»

- Ներկայացվող հաշվետվությունների առումով Ընկերության կապակցված կողմեր են համարվում՝
1. Ընկերության ղեկավարները,
 2. Ընկերության կապիտալում նշանակալից մասնակցություն ունեցող անձինք,
 3. (1) և (2) կետերում նշված անձանց հետ փոխկապակցված ֆիզիկական և իրավաբանական անձինք:

Ընկերությունն իր գործունեության ընթացքում ներգրավված է լինում կապակցված կողմերի հետ մի շարք գործարքներում: Այդ գործարքները ներառում են փոխատվությունները, վարձավճարները և այլն: Նշված գործարքները իրականացվել են՝ շուկայում գործող պայմաններից և տոկոսադրույքներից ելնելով:

Ստորև ներկայացված են այն գործարքների մնացորդները կապակցված կողմերի հետ, որոնք առկա էին Ընկերության հաշվապահական հաշվեկշռում 30.09.2018թ-ի դրությամբ.

Պահանջներ այլ ներդրումային ընկերությունների նկատմամբ	Հաշվետու ժամանակաշրջան	Նախորդ ժամանակաշրջան
Մնացորդը առ 1 հունվարի		
Տարվա ընթացքում ավելացում		
Տարվա ընթացքում նվազում		
Մնացորդը 30 սեպտեմբերի դրությամբ		

Հաճախորդների նկատմամբ պահանջներ	Հաշվետու ժամանակաշրջան	Նախորդ ժամանակաշրջան
Մնացորդը առ 1 հունվարի	1,316,323	1,098,151
Տարվա ընթացքում պահանջների աճ	3,106,669	7,723,803
Տարվա ընթացքում մարված պահանջներ	(3,266,051)	(7,505,629)
Մնացորդը 30 սեպտեմբերի դրությամբ	1,156,942	1,316,323
Տոկոսային եկամուտ	21,617	59,910

Պարտավորություններ հաճախորդների նկատմամբ	Հաշվետու ժամանակաշրջան	Նախորդ ժամանակաշրջան
Մնացորդը առ 1 հունվարի	0	0
Տարվա ընթացքում ստացված գումարներ	0	500
Տարվա ընթացքում վճարված գումարներ	0	(500)
Մնացորդը 30 սեպտեմբերի դրությամբ	0	0
Տոկոսային ծախս	0	0

Ծանոթագրություն 32. «Ֆինանսական ռիսկերի վերաբերյալ նվազագույն բացահայտումներ»

Ռիսկի կրումը ֆինանսական գործունեության անբաժանելի մասն է, և գործառնական ռիսկերը գործունեության անխուսափելի հետևանքն են: Այդուհանդերձ, Ընկերության նպատակն է հասնել ռիսկերի և օգուտների միջև համապատասխան հավասարակշռության և նվազագույնի հասցնել Ընկերության ֆինանսական վիճակի վրա անցանկալի ազդեցությունները:

Ռիսկերի կառավարման բնագավառում Ընկերության հիմնական նպատակն է ֆինանսական կորուստների կրճատումը և իրականացվող գործառնությունների ծավալների համապատասխան հուսալիության ապահովումը՝ ի շահ հաճախորդների, սեփականատերերի:

Ընկերության ռիսկի կառավարման քաղաքականության նպատակն է ախտորոշել և վերլուծել ռիսկերը, սահմանել ռիսկի համապատասխան սահմանաչափեր և հսկողություն, և արժանահավատ և նորացված տեղեկատվական համակարգերի միջոցով վերահսկել ռիսկերը և սահմանաչափերի պահպանումը:

Շուկայական ռիսկ

Շուկայական ռիսկն այն ռիսկն է, որ ֆինանսական գործիքների ապագա դրամական հոսքերը կամ իրական արժեքը կտատանվի այնպիսի շուկայական փոփոխականների պատճառով, ինչպիսիք են տոկոսադրույքները և արտարժույթի փոխարժեքները:

Արտարժույթի ռիսկ

Արտարժույթային ռիսկի կառավարման գործընթացը ներառում է՝ արտարժույթային շուկայի ուսումնասիրման, արտարժույթային ռիսկի կանխատեսման, արտարժույթային ռիսկի գնահատման՝ ռիսկի հնարավոր չափերի և հետևանքների որոշման, արտարժույթային ռիսկի հետ կապված կորուստների կանխարգելման և նվազեցման փուլերը: Ընկերությունում արժույթային շուկայի վերլուծության գնահատականները տալիս է գործադիր տնօրենը, որը օրական հետևում է շուկայական զարգացումներին, հավաքագրում և ուսումնասիրում փորձագիտական գնահատականները, կարճաժամկետ կանխատեսումներ անում շուկայի վարքագծի վերաբերյալ:

Կանխատեսումների իրականացման համար հիմք են հանդիսանում երկարաժամկետ հատվածում փոխարժեքի վրա ազդող երկրի տնտեսական պայմանները: Ուսումնասիրվում են փոխարժեքների տատանման միտումները կամ տրենդները, վերլուծության են ենթարկվում փոխարժեքների տատանումների դրսևորումները:

Հաշվետու ժամանակաշրջան				
	Հայաստանի Հանրապետության դրամ	I խմբի արտարժույթ	II խմբի արտարժույթ	Ընդամենը
Ակտիվներ				
Կանխիկ դրամական միջոցներ և մնացորդներ Կենտրոնական բանկում				
Պահանջներ բանկերի և այլ ֆինանսական կազմակերպությունների նկատմամբ	53,255	266,929	20,249	340,433
Շահույթի կամ վնասի միջոցով իրական արժեքով չափվող ֆինանսական ակտիվներ	2,149	47		2,196
Հաճախորդների նկատմամբ պահանջներ	953,429	203,513		1,156,942
Այլ համապարփակ ֆինանսական արդյունքի միջոցով իրական արժեքով չափվող ֆինանսական ակտիվներ	17,902,122	177,811		18,079,933
Ամորտիզացված արժեքով չափվող ֆինանսական ակտիվներ				
Այլ	395,856	50,846		446,702
Ընդամենը ակտիվներ	19,306,811	699,146	20,249	20,026,206
Պարտավորություններ				
Պարտավորություններ բանկերի և այլ ֆինանսական կազմ. նկատմամբ	15,931,098	20,360		15,951,458

Պարտավորություններ հաճախորդների նկատմամբ				
Այլ պարտավորություններ	540,077			540,077
Ընդամենը պարտավորություններ	16,471,175	20,360		16,491,535
Զուտ դիրք	2,835,636	678,786	20,249	3,534,671

Նախորդ ժամանակաշրջան

Հոդվածի անվանումը	Հայաստանի Հանրապետության դրամ	I խմբի արտարժույթ	II խմբի արտարժույթ	Ընդամենը
Ակտիվներ				
Կանխիկ դրամական միջոցներ և մնացորդներ Կենտրոնական բանկում				
Պահանջներ բանկերի և այլ ֆինանսական կազմակերպությունների նկատմամբ	32,540	90,414		122,954
Շահույթի կամ վնասի միջոցով վերաչափվող իրական արժեքով հաշվառվող ֆինանսական ակտիվներ	4,766			4,766
Հաճախորդների նկատմամբ պահանջներ	1,041,621	274,702		1,316,323
Վաճառքի համար մատչելի ֆինանսական ակտիվներ	16,240,870	169,237		16,410,107
Մինչև մարման ժամկետը պահվող ներդրումներ				
Այլ	69,935	40,555		110,490
Ընդամենը ակտիվներ	17,389,732	574,908		17,964,640
Պարտավորություններ				
Պարտավորություններ բանկերի և այլ ֆինանսական կազմ. նկատմամբ	14,697,825	30,655		14,728,480
Պարտավորություններ հաճախորդների նկատմամբ				
Այլ պարտավորություններ	374,127			374,127
Ընդամենը պարտավորություններ	15,071,952	30,655		15,102,607
Զուտ դիրք	2,317,780	544,253		2,862,033

Ածանցյալ ֆինանսական գործիքների տեսակները	Հայաստանի Հանրապետության դրամ	I խմբի արտարժույթ	II խմբի արտարժույթ	Ընդամենը
Ֆյուչերսային գործիքների գծով - պարտավորություններ - պահանջներ				

Ֆորվարդային գործիքների գծով - պարտավորություններ - պահանջներ				
Օպցիոնների գծով - պարտավորություններ - պահանջներ				
Սվոպերի գծով - պարտավորություններ - պահանջներ				
Այլ ածանցյալ գործիքների գծով - պարտավորություններ - պահանջներ				
Չուտ դիրք ըստ ածանցյալ ֆինանսական գործիքների				
Չուտ բաց դիրք				

Տոկոսադրույքի ռիսկ

Տոկոսադրույքի փոփոխությունն ուղղակիորեն ազդում է Ընկերության տոկոսային ռիսկի, ակտիվների ու պարտավորությունների հետ կապված դրամական միջոցների հոսքի և նրանց իրական արժեքի վրա: Այդ պատճառով, ակտիվների և պարտավորությունների տոկոսադրույքների վերանայման ժամկետայնության վերլուծությունը թույլ է տալիս ֆինանսական հաշվետվություններն օգտագործողներին վերլուծել Ընկերության տոկոսադրույքի ռիսկը և, հետևաբար, ակնկալվող օգուտները կամ վնասները:

Հաշվետու ժամանակաշրջան

Հոդվածի անվանումը	մինչև 1 ամիս		1-ից մինչև 3 ամիս		3-ից մինչև 6 ամիս		6-ից մինչև 1 տարի		1-ից մինչև 5 տարի		5 տարուց ավելի	
	խցումն	խճխճումում	խցումն	խճխճումում	խցումն	խճխճումում	խցումն	խճխճումում	խցումն	խճխճումում	խցումն	խճխճումում
Տեղաբաշխված միջոցներ												
Պահանջներ բանկերի և այլ ֆին. կազմ. նկատմամբ, այդ թվում՝ - ավանդներ - ռեպո համաձայնագրեր - այլ												
Հաճախորդների նկատմամբ պահանջներ, այդ թվում՝ - ռեպո համաձայնագրեր - այլ	250,329	152,695	241,141		51,329				410,630	50,818		
Այլ համապարփակ ֆինանսական արդյունքի միջոցով իրական արժեքով չափվող ֆինանսական ակտիվներ, այդ թվում՝ - երկարաժամկետ պարտք. գործիքներ - կարճաժամկետ պարտք. գործիքներ - բաժնային գործիքներ - այլ	401,924	117	41,545	1,295	37,105	95,340	9,098	12,259	7,673,325	61,994	9,739,125	102,050

Ամորտիզացված արժեքով չափվող ֆինանսական ակտիվներ												
Տեղաբաշխված այլ միջոցներ												
Ընդամենը	652,253	152,812	282,686	1,295	88,434	95,340	9,098	12,259	8,083,955	112,812	9,739,125	102,050
Պարտավորություններ												
բանկերի և այլ ֆին. կազմների նկատմամբ, այդ թվում՝ - վարկեր - ռեպո համաձայնագրեր - այլ	15,931,105									20,359		
Պարտավորություններ հաճախորդների նկատմամբ, այդ թվում՝ - ռեպո համաձայնագրեր - այլ												
Ներդրումային ընկերության կողմից թողարկված արժեթղթեր, այդ թվում՝ - փոխարկելի արժեթղթեր - հիփոթեքային պարտատոմսեր - այլ պարտատոմսեր - ստորադաս փոխառություններ												
Ներգրված այլ միջոցներ												
Ընդամենը	15,931,105									20,359		
Զուտ դիրք	(15,278,852)	152,812	282,686	1,295	88,434	95,340	9,098	12,259	8,083,955	92,453	9,739,125	102,050

Նախարդ ժամանակաշրջան

Հոդվածի անվանումը	մինչև 1 ամիս		1-ից մինչև 3 ամիս		3-ից մինչև 6 ամիս		6-ից մինչև 1 տարի		1-ից մինչև 5 տարի		5 տարուց ավելի	
	խցումն	խափաբաժնուսում	խցումն	խափաբաժնուսում	խցումն	խափաբաժնուսում	խցումն	խափաբաժնուսում	խցումն	խափաբաժնուսում	խցումն	խափաբաժնուսում
Տեղաբաշխված միջոցներ												
Պահանջներ բանկերի և այլ ֆին. կազմ. նկատմամբ, այդ թվում՝ - ավանդներ - ռեպո համաձայնագրեր - այլ												
Հաճախորդների նկատմամբ պահանջներ, այդ թվում՝ - ռեպո համաձայնագրեր - այլ				130,389	824,884		216,737	144,313				

Այլ համապարփակ ֆինանսական արդյունքի միջոցով իրական արժեքով չափվող ֆինանսական ակտիվներ, այդ թվում՝ - երկարաժամկետ պարտք. գործիքներ - կարճաժամկետ պարտք. գործիքներ - բաժնային գործիքներ - այլ	123	286	131,063	295	575,888	49,894	45,360		9,513,034	118,783	5,975,381
Անորտիզացված արժեքով չափվող ֆինանսական ակտիվներ											
Տեղաբաշխված այլ միջոցներ											
Ընդամենը	123	286	131,063	130,684	1,400,772	49,894	262,097	144,313	9,513,034	118,783	5,975,381
Պարտավորություններ											
բանկերի և այլ ֆին. կազմ-ների նկատմամբ, այդ թվում՝ - վարկեր - ռեպո համաձայնագրեր - այլ	14,697,825									30,655	
Պարտավորություններ հաճախորդների նկատմամբ, այդ թվում՝ - ռեպո համաձայնագրեր - այլ											
Ներդրումային ընկերության կողմից թողարկված արժեթղթեր, այդ թվում՝ - փոխարկելի արժեթղթեր - այլ պարտատոմսեր - ստորադաս փոխառություններ											
Ներգրավված այլ միջոցներ											
Ընդամենը	14,697,825									30,655	
Զուտ դիրք	(14,697,702)	286	131,063	130,684	1,400,772	49,894	262,097	144,313	9,513,034	88,128	5,975,381

Հոդվածի անվանումը	Հաշվեու ժամանակաշրջանի տոկոսադրույքներ				Նախորդ հաշվետու ժամանակաշրջանի տոկոսադրույքներ			
	Հայաստանի Հանրապետության դրամ		Արտարժույթ		Հայաստանի Հանրապետության դրամ		Արտարժույթ	
	%		%		%		%	
Ակտիվներ								

Մնացորդներ Կենտրոնական Բանկում				
Պահանջներ բանկերի և այլ ֆինանսական կազմ. նկատմամբ, այդ թվում՝ - ռեպո համաձայնագրեր - սվոյ			4.55%	5.18%
Հաճախորդների նկատմամբ պահանջներ	11.81%	8.25%	12.93%	9%
Շահույթի կամ վնասի միջոցով իրական արժեքով հաշվառվող և այլ համապարփակ ֆինանսական արդյունքի միջոցով իրական արժեքով չափվող ֆինանսական ակտիվներ	9.03%	6.03%	8.91%	4.87%
Ամորտիզացված արժեքով չափվող ֆինանսական ակտիվներ				
Պարտավորություններ				
Պարտավորություններ բանկերի և այլ ֆին. կազմ. նկատմամբ	6.52%	11%	6.68%	11%
Պարտավորություններ հաճախորդների նկատմամբ				
Պարտավորություններ ներդրումային ընկերության կողմից թողարկված արժեթղթերի գծով				

Գնային ռիսկ

Գնային ռիսկը ֆինանսական ակտիվի գնի փոփոխության հետ կապված ռիսկ է:

Շուկայական գների փոփոխությունը մեծապես ազդում է ֆինանսական գործիքների արժեքի վրա, ընդ որում, այդ փոփոխությունները կարող են պայմանավորված լինել ինչպես առանձին արժեթղթերին կամ նրանց թողարկողներին բնորոշ գործոններով, այնպես էլ շուկայում շրջանառվող բոլոր արժեթղթերի վրա ազդող ընդհանուր գործոններով:

Իրացվելիության ռիսկ

Իրացվելիության ռիսկը Ընկերության կողմից ստանձնած պարտավորությունների պատշաճ կատարման ունակության մասնակի կամ ամբողջությամբ կորստի վտանգն է:

Իրացվելիության ռիսկերն ի հայտ են գալիս անբավարար իրացվելիության կամ շուկայականից առավել բարձր արժեքով ձեռք բերված իրացվելիության արդյունքում, ինչն այնուհետև ներգործում է Ընկերության եկամուտներին և ծախսերին: Այս ռիսկն առաջանում է այն ժամանակ, երբ Ընկերությունը չի կարողանում վերահսկել պասիվների կրճատումը և ապահովվել ակտիվների աճը: Իրացվելիության ռիսկը մի ռիսկ է, երբ Ընկերությունն ի վիճակի չի լինում մարման ժամկետում կատարել վճարման իր պարտավորությունները:

Իրացվելիության ռիսկի կառավարումը ընթացիկ ժամանակաշրջանում կապված էր, առաջին հերթին, ակտիվների և պասիվների կառավարման արդյունավետ խնդրի լուծման, առավելագույն շահույթի ստացման հետ՝ պահպանելով իրացվելիության անհրաժեշտ մակարդակը:

Իրացվելիության ռիսկի կառավարումը ակնկալում է՝

1. կանխիկ հոսքի վերլուծություն
2. ակտիվների և պարտավորությունների դասակարգում ըստ պայմանագրային ժամկետների
3. շուկաների մոնիտորինգ՝ համապատասխան մասնակից ապահովելու նպատակով:

Ընկերությունում իրացվելիության կառավարման հիմնական մեթոդ է հանդիսանում ակտիվների կառավարման մեթոդը:

Իրացվելիության առաջնային կառավարման մեթոդը, որը և իրացվելիության գլխավոր աղբյուրն է, բացարձակ իրացվելի միջոցներն են՝ դրամարկղը և թղթակցային հաշիվներում մնացորդները:

Իրացվելիության երկրորդային կառավարման մեթոդը բարձր իրացվելի եկամտաբեր ակտիվներն են, որոնք կարճ ժամկետներում և նվազագույն կորուստների ռիսկով կարելի է վերափոխել կանխիկ դրամական միջոցների: Դրանք ձևավորվում են ՀՀ պետական գանձապետական արժեթղթերից:

Իրացվելիության կառավարման համար կիրառվում են նաև ակտիվների ու պարտավորությունների կառավարման այլ մեթոդներ, որոնցից են.

- իրացվելի ակտիվները վաճառելու մեթոդը: Իրացվելիության ցածր մակարդակի դեպքում Ընկերությունը դրամական միջոցներ ստանալու համար վաճառում է ակտիվներ:

- պարտավորությունների կառավարման մեթոդ: Այն կայանում է նրանում, որ Ընկերությունն իրացվելիություն է ձեռք բերում ֆինանսական շուկայում արտաքին փոխառությունների, վարկերի, ռեպո համաձայնագրերի միջոցով, ինչը ենթադրում է փոխառու միջոցների աղբյուրների փնտրման, դրանցից ամենահուսալիների (ներգրավման ամենաերկար ժամկետներ ունեցող) ընտրության և տարբեր պարտավորությունների ու ակտիվների միջև անհրաժեշտ օպտիմալ հարաբերակցությունների հաստատման գործընթացները:

Իրացվելիության կառավարման և վերահսկման համար Ընկերությունն ուղղորդվում է հետևյալ սկզբունքներով.

Դրանք են.

ա) ընթացիկ իրացվելիություն,

բ) ժամկետային իրացվելիություն:

Ընկերությունն իրացվելիությունը կառավարում է տարբեր մեթոդների համակցման միջոցով, կախված արտաքին միջավայրի փոփոխության հետ, իրացվելիության լավագույն իրավիճակին հասնելու համար:

Հաշվետու ժամանակաշրջան

ԱԿՏԻՎՆԵՐ	Մարմանը մնացել է					Անժա մկետ	Ընդամենը
	մինչև 1ամիս	1-3 ամիս	3-6 ամիս	6-12 ամիս	1 տարուց ավելի		
Կանխիկ և կանխիկին հավասարեցված դրամական միջոցներ, մնացորդներ ՀՀ ԿԲ-ում Պահանջներ բանկերի և այլ ֆին. կազմ. նկատմամբ	340,433						340,433
Հաճախորդների նկատմամբ պահանջներ	403,024	241,141	51,329		461,448		1,156,942
Արժեթղթեր, այդ թվում՝ - շահույթի կամ վնասի միջոցով իրական արժեքով հաշվառվող - այլ համապարփակ ֆինանսական արդյունքի միջոցով իրական արժեքով չափվող ֆինանսական ակտիվներ - ամորտիզացված արժեքով չափվող ֆինանսական ակտիվներ -ռեպո	402,041	42,841	37,200	21,357	17,566,494	10,000	18,079,933
Այլ պահանջներ	378,342						378,342
Հետհաշվեկշռային պայմանական ակտիվներ							
Պայմանագրային պահանջներ							
Ընդամենը	1,523,840	283,982	88,529	21,357	18,027,942	10,000	19,955,650

ՊԱՐՏԱՎՈՐՈՒԹՅՈՒՆՆԵՐ	Մարմանը մնացել է	Անժամկետ	Ընդամենը
--------------------	------------------	----------	----------

	մինչև 1ամիս	1-3 ամիս	3-6 ամիս	6-12 ամիս	1 տարուց ավելի	տ	
Պարտավորություններ բանկերի և այլ ֆինանսական կազմ. նկատմամբ	15,931,099				20,359		15,951,458
Պարտավորություններ հաճախորդների նկատմամբ							
Պարտավորություններ ներդրումային ընկերության կողմից թողարկված արժեթղթերի գծով							
Այլ պարտավորություններ	787	2,905		150,525	17,004		171,221
Հետհաշվեկշռային պայմանական պարտավորություններ							
Պայմանագրային պարտավորություններ							
Ընդամենը	15,931,886	2,905		150,525	17,004		16,122,679

Նախորդ ժամանակաշրջան

ԱԿՏԻՎՆԵՐ	Մարմանը մնացել է					Անժամկետ	Ընդամենը
	մինչև 1ամիս	1-3 ամիս	3-6 ամիս	6-12 ամիս	1 տարուց ավելի		
Կանխիկ և կանխիկին հավասարեցված դրամական միջոցներ, մնացորդներ ՀՀ ԿԲ-ում							
Պահանջներ բանկերի և այլ ֆին. կազմ. նկատմամբ	122,954						122,954
Հաճախորդների նկատմամբ պահանջներ		130,389	824,884	361,051			1,316,323
Արժեթղթեր, այդ թվում՝ - շահույթի կամ վնասի միջոցով վերաչափվող իրական արժեքով հաշվառվող - վաճառքի համար մատչելի - մինչև մարման ժամկետը պահվող -ռեպո	409	692	124,140	45,360	486,845		16,410,107
Այլ պահանջներ	53,322		15				53,337
Հետհաշվեկշռային պայմանական ակտիվներ							
Պայմանագրային պահանջներ							
Ընդամենը	15,929,101	131,081	949,039	406,411	486,845		17,902,723

ՊԱՐՏԱՎՈՐՈՒԹՅՈՒՆՆԵՐ	Մարմանը մնացել է					Անժամկետ	Ընդամենը
	մինչև 1ամիս	1-3 ամիս	3-6 ամիս	6-12 ամիս	1 տարուց ավելի		
Պարտավորություններ բանկերի և այլ ֆին. կազմ. նկատմամբ	14,697,825				30,655		14,728,480
Պարտավորություններ հաճախորդների նկատմամբ							
Պարտավորություններ							

ներդրումային ընկերության կողմից թողարկված արժեթղթերի գծով						
Այլ պարտավորություններ	3,227	106,931	15,271			125,429
Հետհաշվեկշռային պայմանական պարտավորություններ						
Պայմանագրային պարտավորություններ						
Ընդամենը	14,701,052	106,931	15,271	30,655		14,853,909

Ծանոթագրություն 33. «Կապիտալ և կապիտալի համարժեքություն»

Ստորև ներկայացվում են Ընկերության ընդհանուր կապիտալի մեծությունը 2018թ-ի ընթացքում ըստ ամիսների, ինչպես նաև Ընկերության ընդհանուր կապիտալի համարժեքության նորմատիվի ցուցանիշները:

ԱՄԻՄՆԵՐ	ԸՆԴՀԱՆՈՒՐ ԿԱՊԻՏԱԼ (միջին)	ՀԻՄՆԱԿԱՆ ԿԱՊԻՏԱԼ (միջին)	ԸՆԴՀԱՆՈՒՐ ԿԱՊԻՏԱԼԻ ՆՈՐՄԱՏԻՎԻ ՍԱՀՄԱՆԱՉԱՓԸ	ՀԱՍԱՐԺԵԸՈՒԹՅԱՆ ՆՈՐՄԱՏԻՎԻ ՄԵԾՈՒԹՅՈՒՆ
1	2	3	4	5
ՀՈՒՆՎԱՐ	2,953,907	1,914,032	300,000	12.77%
ՓԵՏՐՎԱՐ	3,204,143	1,996,379	300,000	12.61%
ՄԱՐՏ	3,262,645	2,047,974	300,000	12.23%
ԱՊՐԻԼ	3,322,461	2,109,292	300,000	12.31%
ՄԱՅԻՍ	3,380,433	2,169,289	300,000	12.96%
ՀՈՒՆԻՍ	3,355,580	2,251,453	300,000	13.05%
ՀՈՒԼԻՍ	3,372,648	2,127,791	300,000	12.36%
ՕԳՈՍՏՈՍ	3,655,995	2,176,127	300,000	12.45%
ՍԵՊՏԵՄԲԵՐ	3,636,193	2,146,006	300,000	12.26%

Ներդրումային ընկերության ընդհանուր կապիտալի և ռիսկով կշռված ակտիվների գումարների միջև սահմանային հարաբերակցությունը (Ն1 նորմատիվ) սահմանված է 12% :

Ծանոթագրություն 34. «Ֆինանսական ակտիվների և պարտավորությունների իրական արժեք»

Ընկերության գնահատմամբ իր ֆինանսական ակտիվների և պարտավորությունների իրական արժեքներն էականորեն չեն տարբերվում իրենց հաշվեկշռային արժեքներից:

Պահանջներ և պարտավորություններ ֆինանսական կազմակերպությունների նկատմամբ

Մեկ ամիս մարման ժամկետ ունեցող նշված ֆինանսական ակտիվների և պարտավորությունների համար հաշվեկշռային արժեքը մոտավոր արտացոլում է իրական արժեքը, քանի որ այս ֆինանսական գործիքների մարման ժամկետները բավականին կարճ են: Մեկ ամսից ավելի մարման ժամկետ ունեցող ակտիվների և պարտավորությունների իրական արժեքը սահմանվում է ակնկալվող ապագա դրամական հոսքերի հաշվարկից ելնելով և գեղճվում է տարվա վերջի դրությամբ գործող համապատասխան տոկոսադրույքներով, որոնք հիմնականում համընկնում են պայմանագրային տոկոսադրույքների հետ:

Հանախորդներին տրված փոխառություններ

Նշված ֆինանսական գործիքների իրական արժեքը մոտ է հաշվեկշիռային արժեքին, քանի որ պայմանագրային տոկոսադրույքները համապատասխանում են ընթացիկ շուկայական համանման գործիքների տոկոսադրույքներին:

Ֆինանսական ակտիվը չափվող իրական արժեքով այլ համապարփակ ֆինանսական արդյունքի միջոցով

30.09.18թ-ի դրությամբ Ընկերությունն իր ներդրումներն արժեղթերում դասակարգել է որպես ֆինանսական ակտիվները չափվող իրական արժեքով այլ համապարփակ ֆինանսական արդյունքի միջոցով: Ընկերության արժեթղթերի պորտֆելը բաղկացած է հետևյալ արժեթղթերի տեսակներից.

- ՀՀ պետական պարտատոմսեր,
- ՀՀ կորպորատիվ պարտատոմսեր,
- Բաժնային գործիքներ:

Ծանոթագրություն 35 «Կանխատեսվող ապագա գործարքների հեջավորում»

Ընկերությունը հաշվետու ժամանակաշրջանում չունի այնպիսի ֆինանսական գործիք, որը հաշվառվում է որպես կանխատեսված ապագա գործարքների հետ կապված ռիսկերի հեջ:

Ծանոթագրություն 36. «Ապաճանաչում»

Ընկերության հաշվեկշիռում ապաճանաչված ֆինանսական ակտիվ կամ պարտավորություն չի հաշվառվում:

Ծանոթագրություն 37. «Գրավադրված ակտիվներ»

30.09.2018թ-ի դրությամբ Ընկերությունը ունի գրավադրած 80,000 հազար ՀՀ դրամի փոխադրամիջոց, որը հանդիսանում է ներգրավված վարկի ապահովման միջոց:

Ծանոթագրություն 38. «Ընդունված գրավ»

2018թ. սեպտեմբերի 30-ի դրությամբ «ՌԵՆԵՍԱ» ՓԲԸ-ն չունի ընդունված գրավ:

Ծանոթագրություն 39. «Պարտավորությունների չկատարում/խախտում»

Հաշվետու ժամանակաշրջանում Ընկերության կողմից որևէ պայմանագրային պարտավորություն չի խախտվել:

Գործադիր տնօրեն

Գլխավոր հաշվապահ



Վաղինակ Սարգսյան

Լիանա Հարությունյան

«ՌԵՆԵՍԱ» ՓԲԸ

ԸՆԿԵՐՈՒԹՅԱՆ ՂԵԿԱՎԱՐՈՒԹՅԱՆ ՀԱՅՏԱՐԱՐՈՒԹՅՈՒՆԸ

ՖԻՆԱՆՍԱԿԱՆ ՀԱՇՎԵՏՎՈՒԹՅՈՒՆՆԵՐԻ ՎԵՐԱԲԵՐՅԱԼ

2018թ. III-ին եռամսյակ

Հաշվապահական հաշվառումը «ՌԵՆԵՍԱ» ՓԲԸ-ում (այսուհետ նաև՝ Ընկերություն) վարվել է ՀՀ Կենտրոնական բանկի խորհրդի 2011թ. նոյեմբերի 30-ի թիվ 322-Ն Որոշմամբ հաստատված ՀՀ տարածքում գործող բանկերի, վարկային կազմակերպությունների, ներդրումային ընկերությունների, ներդրումային ֆոնդերի և ներդրումային ֆոնդերի կառավարիչների հաշվապահական հաշվառման հաշվային պլանին, Ներդրումային ընկերության կողմից հաստատված հաշվապահական հաշվառման քաղաքականությանը համապատասխան:

Ընկերության՝ 2018թ. հունվարի 1-ից սեպտեմբերի 30-ը հաշվետու ժամանակաշրջանի ֆինանսական հաշվետվությունները կազմվել և իրականացվել են համաձայն «Հաշվապահական Հաշվառման մասին» ՀՀ Օրենքի, հաշվապահական հաշվառման միջազգային ստանդարտների և գերատեսչական նորմատիվ այլ իրավական ակտերի:

Ընկերության ակտիվները, պարտավորությունները, սեփական կապիտալը, հաշվեկշռային հաշիվներում հաշվառելու նպատակով, Ընկերության ղեկավարությունն ընտրում և կիրառում է այնպիսի հաշվապահական հաշվառման քաղաքականություն, որ ֆինանսական հաշվետվությունների փաթեթը և նրանցում պարունակվող տեղեկատվությունը պարտադիր բավարարեն կիրառվող յուրաքանչյուր ստանդարտի բոլոր պահանջներին և հաշվապահական հաշվառումը կարգավորող այլ ակտերին:

Ընկերության հաշվապահական հաշվառման քաղաքականությունը բավարարում է հաշվապահական հաշվառման վարման և ֆինանսական հաշվետվությունների կազմման հետևյալ սկզբունքներին.

- *անընդհատության սկզբունք՝* Ընկերությունը շարունակելու է իր գործունեությունը տեսանելի ապագայում և միտում չունի լուծարվելու կամ կրճատելու իր գործունեության ծավալները:
- *արժանահավատության սկզբունք՝* ֆինանսական հաշվետվություններում ներկայացվող տեղեկատվությունը ճշմարիտ ներկայացնում է Ընկերության ֆինանսական վիճակը, ինչպես նաև՝ արտացոլում է ոչ միայն իրավական կողմը, այլ նաև դեպքերի և գործառնությունների տնտեսական

բովանդակությունը, չեզոք է, գերծ կանխակալությունից, հաշվենկատ, ամբողջական բոլոր էական դրսևորումներում:

- *հաշվեգրման սկզբունք*՝ տնտեսական գործառնությունների և դեպքերի արդյունքները ճանաչվում և հաշվապահական հաշվառման մեջ գրանցվում են այն ժամանակ, երբ դրանք տեղի են ունեցել, անկախ դրանց հետ կապված դրամական միջոցների վճարման կամ ստացման ժամկետից, և արտացոլվում են այն ժամանակաշրջանների ֆինանսական հաշվետվություններում, որոնց դրանք վերաբերում են,

- *հասկանալիության սկզբունք*՝ ֆինանսական հաշվետվություններում պարունակվող տեղեկատվությունը պետք է հասկանալի լինի օգտագործողներին,

- *էականության և միասնականության սկզբունք*՝ ֆինանսական հաշվետվություններում յուրաքանչյուր էական հոդված պետք է ներակայացվի առանձին, իսկ ոչ էական հոդվածները՝ միավորված,

- *համադրելիության սկզբունք*՝ տարբեր ժամանակաշրջանների ֆինանսական հաշվետվությունները պետք է համադրելի լինեն:

«ՈՒԵՆԵՍԱ» ՓԲԸ-ի կողմից ընտրված հաշվապահական հաշվառման քաղաքականության հիման վրա կազմված ֆինանսական հաշվետվությունները բավարարում են Ֆինանսական Հաշվետվությունների Միջազգային Ստանդարտների և «Հաշվապահական հաշվառման մասին» ՀՀ Օրենքի պահանջներին և ֆինանսական հաշվետվություններում ներկայացված տեղեկատվությունը պարունակում է բավարար չափով ինֆորմացիա:

«ՈՒԵՆԵՍԱ» ՓԲԸ-ի հաշվապահական հաշվառման քաղաքականությունը 2018թ.-ի ընթացքում փոփոխվել է՝ ֆինանսական հաշվետվությունները 2018թ. հունվարի 1-ից ուժի մեջ մտած ՖՀՄՍ 9 ստանդարտին համապատասխանեցնելու համար:

Սույնով հայտարարում ենք նաև, որ պատասխանատվություն ենք կրում.

1) Ընկերության ֆինանսական վիճակը (բոլոր էական առումներով) արժանահավատորեն արտացոլող ֆինանսական հաշվետվությունների պատրաստման և հաստատման համար, այն է՝

ա) հաշվապահական հաշվառման քաղաքականության ընտրության, իրավասու մարմնի կողմից հաստատման և դրա հետևողականորեն կիրառման համար,

բ) հիմնավորված գնահատումներ, հաշվարկներ կատարելու համար,

գ) ֆինանսական հաշվետվությունների միջազգային ստանդարտների պահանջների պահպանման, իսկ Ֆինանսական հաշվետվությունների միջազգային ստանդարտներից

շեղումների դեպքում՝ ֆինանսական հաշվետվություններին կից ծանոթագրություններում այդ շեղումների բացահայտման համար,

դ) հաշվապահական հաշիվների գրանցումների ճշգրիտ վարման համար,

ե) ֆինանսական հաշվետվությունները ընկերության գործունեության անընդհատության հիման վրա պատրաստելու համար,

2) Ընկերության ֆինանսական վիճակի վերաբերյալ ժամանակին և բավարար ճշտությամբ տեղեկատվություն ապահովող, ՀՀ օրենսդրությանը և ֆինանսական հաշվետվությունների միջազգային ստանդարտներին համապատասխանող հաշվապահական հաշվառման գործուն համակարգի ներդրման համար,

3) Ընկերության ակտիվների պահպանության, խարդախությունների և անճշտությունների բացահայտման ու կանխման ուղղությամբ՝ մեր իրավասությունների սահմաններում, միջոցներ ձեռնարկելու համար:

Գործադիր տնօրեն՝

Գլխավոր հաշվապահ՝



Վաղինակ Սարգյան

Լիանա Հարությունյան

