

ՀԱՍՏԱՏՎԱԾ Է:
Հայաստանի Հանրապետության կենտրոնական բանկի խորհրդի
2011 թվականի դեկտեմբերի 20-ի թիվ 371-Ն որոշմամբ

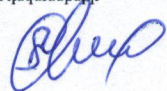
ՀԱՍՏԱՏՎԱԾ Է:
Հայաստանի Հանրապետության ֆինանսների
նախարարի՝ 2011 թվականի դեկտեմբերի -ի թիվ ____ -
Ն հրամանով

Հայաստանի Հանրապետության կենտրոնական բանկի
նախագահ՝

Հայաստանի Հանրապետության ֆինանսների
նախարար՝

----- Արրուր Ջավադյան
2011 թվականի դեկտեմբերի ____

----- Վաչե Գարրիբյան
2011 թվականի դեկտեմբերի



ՀԱՇՎԵՏՎՈՒԹՅՈՒՆ
Համապարփակ ֆինանսական արդյունքների մասին (ձև 6)

Ներդրումային ընկերության անվանումը և գտնվելու վայրը «ՌԵՆԵՍԱՍ» ՓԲԸ, ՀՀ, ք. Երևան, Վարդանանց 162 հեք, թիվ 47 տարածք

Ամսաթիվ՝ 31/03/18


(հազար դրամ)

ԱՆՎԱՆՈՒՄԸ	Ընթացիկ միջանկյալ ժամանակաշրջան	Ընթացիկ ֆինանսական տարվա սկզբից մինչև հաշվետու ամսաթիվը ընկած ժամանակա-շրջան (աճողական)	Նախորդող ֆինանսական տարվա համադրելի ընթացիկ միջանկյալ ժամանակաշրջան	Նախորդ ֆինանսական տարվա սկզբից մինչև համադրելի հաշվետու ամսաթիվը ընկած ժամանակաշրջան (աճողական)
1 Տոկոսային և մնացորդային եկամուտներ	456,841		364,792	
2 Տոկոսային և մնացորդային ծախսեր	-249,631		-163,601	
3 Չուտ առկաային և մնացորդային եկամուտ	207,210	0	201,191	0
4 Կոմիսիոն և այլ վճարների տեսքով եկամուտներ	16		20	
5 Կոմիսիոն և այլ վճարների տեսքով ծախսեր	-347		-252	
6 Մտացված գույք կոմիսիոն և այլ վճարներ	-331	0	-232	0
7 Եկամուտ շահութափոխանակումներից				
8 Չուտ եկամուտ առևտրային գործառնություններից	78,480		19,205	
9 Այլ գործառնական եկամուտներ	6,501		6,314	
10 Գործառնական եկամուտներ	291,860	0	226,478	0
Չուտ մասնաճանաչումներ ակտիվների				
11 հնարավոր կորուստների պահուստներին	1,712			
12 Ընդհանուր վարչական ծախսեր	-26,920		-18,668	
13 Այլ գործառնական ծախսեր	-2,602		-2,422	
Այլ անձանց կանոնադրական կապիտալում ներդրումներից				
14 գույք շահույթ (վնաս)				
15 Ընդհանուր (վնաս) մինչև հարկումը	264,050	0	205,388	0
16 Ընդհանուր արժեքի գծով ծախս (փոխհատուցում)	-53,909		-42,464	
17 Ժամանակաշրջանի շահույթ	210,141	0	162,924	0
18 Այլ թվում				
19 Մար կազմակերպության բաժնեմաս				
20 Չվերահսկվող բաժնեմաս				
21 Այլ համապարփակ ֆինանսական արդյունք				
Փոխարժեքային տարբերություններ արտերկրյա գործառնությունների վերահսկվելից				
Այլ համապարփակ ֆինանսական արդյունքի միջոցով իրական				
23 արժեքով չափվող ֆինանսական ակտիվների վերագնահատումներ	282,371		52,524	
24 Դրամական հոսքերի հեջավորում				
25 Ոչ ընթացիկ ակտիվների վերագնահատումներից օգուտներ				
26 Այլ համապարփակ եկամուտի գծով շահութահարկ	-56,474		-10,505	
27 Այլ համապարփակ ֆինանսական արդյունք հարկումից հետո	225,897	0	42,019	0
28 Համապարփակ ֆինանսական արդյունք	436,038	0	204,943	0
29 Այլ թվում				
30 Մար կազմակերպության բաժնեմաս				
31 Չվերահսկվող բաժնեմաս				
32 Մեկ բաժնետոմսին բաժին ընկնող ընթացիկ շահույթ				
33 Մեկ բաժնետոմսին բաժին ընկնող նոսրացված շահույթ				

Հաշվառության վավերացման ամսաթիվը՝ 13.04.2018

Գործադիր տնօրեն՝ Վահրեա Մարտյան

Գլխավոր հաշվապահ՝ Էրևան Հարությունյան




ՀԱՍՏԱՏՎԱԾ Է
 Հայաստանի Հանրապետության կենտրոնական բանկի
 խորհրդի 2011 թվականի դեկտեմբերի 20-ի թիվ 371-Ն
 որոշմամբ
 Հայաստանի Հանրապետության կենտրոնական բանկի
 նախագահ՝

ՀԱՍՏԱՏՎԱԾ Է
 Հայաստանի Հանրապետության ֆինանսների
 նախարարի՝ 2011 թվականի դեկտեմբերի -ի թիվ
 ___-Ն հրամանով
 Հայաստանի Հանրապետության ֆինանսների
 նախարար՝

----- Արթուր Ջավադյան
 2011 թվականի դեկտեմբերի ___

----- Վաչե Գաբրիելյան
 2011 թվականի դեկտեմբերի



ՀԱՇՎԵՏՎՈՒԹՅՈՒՆ
 Ֆինանսական վիճակի մասին (ձև 7)

Ներդրումային ընկերության անվանումը և գտնվելու վայրը «ՌԵՆԵՍԱ» ՓԲԸ, ՀՀ, ք. Երևան, Վարդանանց 16շենք, թիվ 47 տարածք

Ամսաթիվ՝ 31/03/18


(հազար դրամ)

	ԱՆՎԱՆՈՒՄԸ	Ընթացիկ միջանկյալ ժամանակաշրջանի վերջի դրությամբ	Նախորդող ֆինանսական տարվա վերջի դրությամբ (ստուգված/չստուգված)
1	Ակտիվներ		
1.1	Կանխիկ դրամական միջոցներ և մնացորդներ ՀՀ կենտրոնական բանկում		
1.2	Պահանջներ բանկերի և այլ ֆինանսական կազմակերպությունների նկատմամբ	443,656	122,955
1.3	Շահույթով կամ վնասով իրական արժեքով հաշվառվող ֆինանսական ակտիվներ		
1.4	Պահանջներ հաճախորդների նկատմամբ	981,213	1,316,324
1.5	Այլ հաճախարհի ֆինանսական արդյունքի միջոցով իրական արժեքով չափվող ֆինանսական ակտիվներ	17,763,362	16,410,087
1.6	Անդրտիզգացված արժեքով չափվող ֆինանսական ակտիվներ		
1.7	Ներդրումներ այլ անձանց կանոնադրական կապիտալում		
1.8	Հիմնական միջոցներ և ոչ նյութական ակտիվներ	54,815	57,153
1.9	Հետաձգված հարկային ակտիվներ		
1.10	Այլ ակտիվներ	83,788	58,103
	Ընդամենը՝ ակտիվներ	19,326,834	17,964,622
2	Պարտավորություններ		
2.1	Պարտավորություններ բանկերի և այլ ֆինանսական կազմակերպությունների նկատմամբ	15,543,855	14,728,860
2.2	Պարտավորություններ հաճախորդների նկատմամբ		
2.3	Ներդրումային ընկերության կողմից թողարկված արժեթղթեր Շահույթով կամ վնասով վերաչափվող իրական արժեքով		
2.4	հաշվառվող ֆինանսական պարտավորություններ		
2.5	Հետաձգված հարկային պարտավորություններ	305,383	248,698
2.6	Պահուստներ		
2.7	Այլ պարտավորություններ	179,532	125,038
	Ընդամենը՝ պարտավորություններ	16,028,770	15,102,596
3	Սեփական կապիտալ		
3.1	Կանոնադրական կապիտալ	1,000,000	1,000,000
3.2	Էմիսիոն եկամուտ		
3.3	Պահուստներ՝	1,421,098	1,100,432
3.3.1	Գլխավոր պահուստ	106,943	106,943
3.3.2	Վերագնահատման պահուստներ	1,314,155	993,489
3.4	Չբաշխված շահույթ (վնաս)	876,966	761,594
3.5	Սեփական կապիտալի այլ տարրեր		
	Մայր կազմակերպությանը պատկանող կապիտալ		
	Փոքրամասնության բաժնեմաս		
	Ընդամենը՝ սեփական կապիտալ	3,298,064	2,862,026
	Ընդամենը՝ պարտավորություններ և սեփական կապիտալ	19,326,834	17,964,622

Հաշվետվության վավերացման ամսաթիվը 13.04.2018

Գործադիր տնօրեն՝ Վաղևակ Սարգսյան

Գլխավոր հաշվապահ՝ Լիանա Հարությունյան



ՀԱՍՏԱՏԱՑ Է
Հայաստանի Հանրապետության կենտրոնական ընտրիկ խորհրդի 2011 թվականի դեկտեմբերի 20-ի թիվ 371-Ն որոշմամբ

ՀԱՍՏԱՏԱՑ Է
Հայաստանի Հանրապետության ֆինանսների նախարարի 2011 թվականի դեկտեմբերի 1-ի թիվ 1-Ն հրամանով

Հայաստանի Հանրապետության կենտրոնական ընտրիկ նախագահ

Հայաստանի Հանրապետության ֆինանսների նախարար

Մարտի 24-ական
2011 թվականի դեկտեմբերի 13

Մարտի 24-ական
2011 թվականի դեկտեմբերի 13

ՀԱՇՎԵՏՎՈՒԹՅՈՒՆ
Սեփական կապիտալում փոփոխությունների մասին (ձև 8)

Ներդրումային ընկերության անվանումը և գտնվելու փայտը: ՈՒՆԵՍԱՆ ՓԲԸ, ՀՀ, ք. Երևան, Կարդախանյան 16-Ն, քիվ 47 տարածք

Ամսաթիվ: 31.03/18

(Ուղարկող կողմ)

Սեփական կապիտալի աղբյուրի անվանումը	Համեմատական կապիտալ			Էմիսիան նկատմամբ/հիմա	Գլխավոր պատասխանատու	Փոխարկվելու աղբյուրային արտերկրյա գործարարների վերահսկմանը	Այլ համապատասխան ֆինանսական արտերկրյա միջոցով իրականացվող չափված ֆինանսական ակտիվների վերագնահատումներ	Գնումնական հարցերի նկատմամբ	Ոչ ընթացիկ ակտիվների վերագնահատումները օգտանք	Գրաշիված շահույթ(ուսու)	Միջանկյալ շահաբաժնեմեծեր	Սեփական կապիտալի այլ աղբյուր	Ընդամենը	Հվերակալված բաժնեմաս	Ընդամենը կապիտալ
	Կամեմատական կապիտալ	Հետ գնված կապիտալ	Ճառ գաճաճը												
Հոտիներ	1	2	3	4	5	6	7	8	9	10	11	12	13	14	15
Նախընտրված արտերկրյա միջոցային ժամանակաշրջան (արտերկրյա աճուղիներ) (II տարածք)															
1. Մտնողը նախընտրված արտերկրյա միջոցային աճուղիներում 2017թ. (տառադրված/տառադրված)	1,000,000		1,000,000		83,612		545,685			457,331			2,086,628		2,086,628
1.1. Հաշվապահական հաշվառման թաղանթաբանության փոփոխությունների փոփոխումն առաժառակ և Լուսնն սխառնակ ճառառակ															
2. Վերահսկված ճառառակ	1,000,000		1,000,000		83,612		545,685			457,331			2,086,628		2,086,628
3. Բաժնեատերերի (սեփականատերերի) նա գործարարներ բաժնեատերերի (բաժնեատերերի) ձեռն. առ. քեռն.															
3.1. Ներդրումներ կամեմատական կապիտալում և կամեմատական կապիտալի առ. աճ															
3.2. Կամեմատական կապիտալի նկատմամբ, այդ թեռն. նա գնված և շրջանառությունը նախնած բաժնեատերերի (բաժնեատերերի, փայտերի) նա շիճ															
4. Համաառառակ նառառակ							42,019			162,924			204,943		204,943
5. Տառառակներ															
6. Սեփական կապիտալի աղբյուրի այլ աղբյուրում (նկատմամբ), այդ թեռն.															
6.1. Ուղեռ սեփական կապիտալի գործիքներ դատարարված առառառակ ռառառակ առ. նառառակ															
7. Ներքին առառակ, առ. քեռն.															
7.1. Մառառակներ գլխավոր պատասխանատուներ															
7.2. Գլխավոր պատասխանատուներ նա շիճ նառառակներ մառառակ ծառառակ															
7.3. Երկրորդ մառառակ ծառառակ															
7.4. Հիմնական միջոցներ և ոչ ներքին աղբյուրների վերագնահատումները աղբյուրի առ. նկատմամբ															
7.5. Սեփական կապիտալի առ. առառակի ներքին առառակ															
8. Մտնողը նախընտրված արտերկրյա միջոցային ժամանակաշրջանի վերջում 31 մարտի 2017թ. դրառառակ (տառադրված/տառադրված)	1,000,000		1,000,000		83,612		587,704			620,255			2,291,571		2,291,571
Ընթացիկ արտերկրյա միջոցային ժամանակաշրջան (արտերկրյա աճուղիներ) (II տարածք)															
9. Մտնողը նախընտրված արտերկրյա միջոցային աճուղիներում 2018թ. (տառադրված/տառադրված)	1,000,000		1,000,000		106,943		993,489			761,594			2,862,026		2,862,026
9.1. Հաշվապահական հաշվառման թաղանթաբանության փոփոխությունների փոփոխումն առաժառակ և Լուսնն սխառնակ ճառառակ							94,769			-94,769			2,862,026		2,862,026
10. Վերահսկված ճառառակ	1,000,000		1,000,000		106,943		1,088,258			666,825					
11. Բաժնեատերերի (սեփականատերերի) նա գործարարներ բաժնեատերերի (բաժնեատերերի) ձեռն. առ. քեռն.															
11.1. Ներդրումներ կամեմատական կապիտալում և կամեմատական կապիտալի առ. աճ															
11.2. Կամեմատական կապիտալի նկատմամբ, այդ թեռն. նա գնված և շրջանառությունը նախնած բաժնեատերերի (բաժնեատերերի, փայտերի) նա շիճ															
12. Համաառառակ նառառակ							225,897			210,141			436,038		436,038
13. Տառառակներ															
14. Սեփական կապիտալի աղբյուրի այլ աղբյուրում (նկատմամբ), այդ թեռն.															
14.1. Ուղեռ սեփական կապիտալի գործիքներ դատարարված առառառակ ռառառակ առ. նառառակ															
15. Ներքին առառակ, առ. քեռն.															
15.1. Մառառակներ գլխավոր պատասխանատուներ															
15.2. Գլխավոր պատասխանատուներ նա շիճ նառառակներ մառառակ ծառառակ															
15.3. Երկրորդ մառառակ ծառառակ															
15.4. Հիմնական միջոցներ և ոչ ներքին աղբյուրների վերագնահատումները աղբյուրի առ. նկատմամբ															
15.5. Սեփական կապիտալի առ. առառակի ներքին առառակ															
16. Մտնողը միջանկյալ նախնած ժամանակաշրջանի վերջում 31 մարտի 2018թ. դրառառակ	1,000,000		1,000,000		106,943		1,314,155			876,966			3,298,064		3,298,064

Հաշվապահական գառառակներն անառառակները: 13.04/18

Գործառնակ անառակ: Սեփական կապիտալ
Գլխավոր նախնած: Սեփական կապիտալ

ՀԱՍՏԱՏՎԱԾ Է:
Հայաստանի Հանրապետության կենտրոնական բանկի խորհրդի
2011 թվականի դեկտեմբերի 20-ի թիվ 371-Ն որոշմամբ

Հայաստանի Հանրապետության կենտրոնական բանկի
նախագահ՝

----- Արթուր Ջավադյան
2011 թվականի դեկտեմբերի _____

Հավելված 14

ՀԱՍՏԱՏՎԱԾ Է:
Հայաստանի Հանրապետության
ֆինանսների նախարարի 2011 թվականի
դեկտեմբերի -ի թիվ _____-Ն հրամանով
Հայաստանի Հանրապետության
ֆինանսների նախարար՝

----- Վաչե Գաբրիելյան
2011 թվականի դեկտեմբերի _____

ՀԱՇՎԵՏՎՈՒԹՅՈՒՆ
Դրամական միջոցների հոսքերի վերաբերյալ (ձև 9)
(ուղղակի մեթոդ)

Ներդրումային ընկերության անվանումը և գտնվելու վայրը «ՌԵՆԵՍԱ» ՓԲԸ, ՀՀ, ք. Երևան, Վարդանանց 16 շենք, 47 սարածք

Ամսաթիվ՝ 31/03/18

(հազար դրամ)


ԱՆՎԱՆՈՒՄԸ	Ծանոթագրություն	Նախորդ ժամանակաշրջան	Հաշվետու ժամանակաշրջան
1. Դրամական հոսքեր գործառնական գործունեությունից		x	x
2. Դրամական միջոցների գուտ հոսքեր՝ մինչև գործառնական ակտիվների և պարտավորությունների փոփոխությունը		-97,690	-9,678
3. Ստացված տոկոսներ		88,387	299,427
4. Վճարված տոկոսներ		-165,470	-242,648
5. Ստացված կոմիսիոն գումարներ		20	16
6. Վճարված կոմիսիոն գումարներ		-252	-347
7. Շահույթով կամ վնասով իրական արժեքով հաշվառվող ֆինանսական ակտիվներից օգուտ (վնաս)		0	-16,487
8. Արտարժույթի առք ու վաճառքի գործառնականություններից օգուտ (վնաս)		751	-176
9. Նախկինում դուրս գրված ակտիվների վերադարձ			
10. Վճարված աշխատավարձ և դրան հավասարեցված այլ վճարումներ		-13,299	-18,636
11. Գործառնական գործունեությունից ստացված այլ եկամուտներ և վճարված այլ ծախսեր		-7,827	-30,827
12. Դրամական հոսքեր գործառնական ակտիվների և պարտավորությունների փոփոխություններից		212,194	357,415
13. Գործառնական ակտիվներում նվազում (ավելացում)		-1,698,722	-468,234
14. այլ բիում՝ Փոխափոխությունների նվազում (ավելացում)		-229,118	349,191
15. Շահույթով կամ վնասով իրական արժեքով հաշվառվող և այլ համապարփակ ֆինանսական արդյունքի միջոցով իրական արժեքով չափվող ֆինանսական ակտիվների նվազում (ավելացում)		-1,469,604	-817,425
16. Ֆինանսական վարձակալության գծով ստացվելիք գումարների նվազում (ավելացում)			
17. այլ գործառնական ակտիվների նվազում (ավելացում)		0	0
18. Գործառնական պարտավորությունների ավելացում (նվազում)		1,910,916	825,649
19. այլ բիում՝ համախորդների նկատմամբ պարտավորությունների ավելացում		1,910,916	825,649
20. այլ գործառնական պարտավորությունների նվազում (ավելացում)			
21. Ձուտ դրամական հոսքեր գործառնական գործունեությունից մինչև շահութահարկի վճարումը		114,504	347,737
22. Վճարված շահութահարկ		-11,000	-21,451
23. Ձուտ դրամական հոսքեր գործառնական գործունեությունից		103,504	326,286
2. Դրամական հոսքեր ներդրումային գործունեությունից		x	x
25. Այլ մարման ժամկետով պահվող ներդրումների նվազում (ավելացում)			
26. Այլ անձանց կանոնադրական կապիտալում ներդրումների նվազում			
27. Բանկերում տեղաբաշխված ավանդների նվազում (ավելացում)			
28. Հիմնական միջոցներում և ոչ նյութական ակտիվներում կապիտալ			
29. Հիմնական միջոցների և ոչ նյութական ակտիվների ձեռքբերում		-220	
30. Հիմնական միջոցների և ոչ նյութական ակտիվների օտարում			
31. Դրամական միջոցների գուտ հոսքեր այլ ներդրումային			
32. Ձուտ դրամական հոսքեր ներդրումային գործունեությունից		-220	0
3. Դրամական հոսքեր ֆինանսական գործունեությունից		x	x
34. Վճարված շահութաբաժիններ			
35. Հայաստանի Հանրապետության կենտրոնական բանկից ստացված փոխառությունների ավելացում (նվազում)			
36. Ստացված փոխառությունների ավելացում (նվազում)		-3,429	-3,615
37. Ներդրումային ընկերության կողմից բողոքված արժեթղթերի ավելացում (նվազում)			
38. Բաժնետերերի ներդրումներ կանոնադրական կապիտալում			
39. Ֆինանսական վարձակալության գծով վճարվելիք գումարների ավելացում (նվազում)			
40. Դրամական միջոցների գուտ հոսքեր այլ ֆինանսական գործունեությունից			
41. Ձուտ դրամական հոսքեր ֆինանսական գործունեությունից		-3,429	-3,615
42. Արտարժույթի փոխարժեքի փոփոխության ազդեցությունը դրամական միջոցների և դրանց համարժեքների վրա		11	-1,970
43. Դրամական միջոցների և դրանց համարժեքների գուտ աճ (նվազում)		99,855	322,671
44. Դրամական միջոցներ և դրանց համարժեքներ ժամանակաշրջանի վերջում		18,499	122,955
45. Դրամական միջոցներ և դրանց համարժեքներ ժամանակաշրջանի վերջում		118,365	443,656

Հաշվետվության վավերացման ամսաթիվը 13.04.2018

ԿՏ

Գործադիր տնօրեն՝ Վաչիկյան Մարտին

Գլխավոր հաշվապահ՝ Լիանա Հարությունյան



ՀԱՍՏԱՏՎԱԾ Է

Հայաստանի Հանրապետության կենտրոնական
բանկի խորհրդի 2011 թվականի
դեկտեմբերի 20-ի
թիվ 371-Ն որոշմամբ

Հայաստանի Հանրապետության կենտրոնական
բանկի նախագահ՝

----- Արթուր Զավադյան

2011 թվականի դեկտեմբերի ____

ՀԱՍՏԱՏՎԱԾ Է

Հայաստանի Հանրապետության ֆինանսների
նախարարի՝ 2011 թվականի դեկտեմբերի
____-ի

թիվ ____ -Ն հրամանով

Հայաստանի Հանրապետության
ֆինանսների նախարար՝

----- Վաչե Գաբրիելյան

2011 թվականի դեկտեմբերի ____

**ՖԻՆԱՆՍԱԿԱՆ ՀԱՇՎԵՏՎՈՒԹՅՈՒՆՆԵՐԻՆ ԿԻՑ ԾԱՆՈԹԱԳՐՈՒԹՅՈՒՆՆԵՐ
(ձև 5)**

2018թ. I-ին եռամսյակ

Ծանոթագրություն 1. «Իրավական դաշտ և կորպորատիվ կառավարում»

«ՌԵՆԵՏԱ» ՓԲԸ-ն (այսուհետ՝ Ընկերություն) հիմնվել է 2001 թվականին և հանդիսանում է փակ բաժնետիրական ընկերություն՝ գործելով Հայաստանի Հանրապետության (այսուհետ՝ ՀՀ) օրենսդրության շրջանակներում:

«Արժեթղթերի շուկայի մասին» ՀՀ օրենքի համաձայն Ընկերությունը 2008 թվականի հունիսի 27-ին ՀՀ կենտրոնական բանկի (այսուհետ՝ ՀՀ ԿԲ) կողմից վերագրանցվել և վերալիցենզավորվել է թիվ 5 արտոնագրային համարով՝ որպես ներդրումային ընկերություն:

Ընկերության գտնվելու վայրը և իրավաբանական հասցեն է՝ ՀՀ, ք. Երևան, Վարդանանց 16 շենքի թիվ 47 տարածք:

Ընկերության հիմնական գործառույթներն են.

- 1) Ներդրումային գործունեությունը.
 - ՀՀ պետական և ՀՀ կորպորատիվ պարտատոմսերի առք և վաճառք,
 - բրոքերային գործառնություններ արժեթղթերով,
 - դիլերային թողարկում (անդերռայթինգ),
- 2) արտարժույթի առք և վաճառքը:

Ընկերությունը համագործակցում է ՀՀ ԿԲ-ի, ՀՀ առևտրային բանկերի, ռեզիդենտ և ոչ ռեզիդենտ իրավաբանական և ֆիզիկական անձանց հետ, ինչպես նաև հանդիսանում է «ՆԱՍԳ-ԱԶ ՕԷՍԷՔՍ ԱՐՄԵՆԻԱ» ԲԲԸ-ի և Կարգավորվող շուկայի հաշվարկային համակարգի անդամ:

Ընկերությունը ներկայացուցչություններ և մասնաճյուղեր չունի և որևէ խմբի անդամ չի հանդիսանում:

Ընկերության կառավարման մարմիններն են Ընկերության բաժնետերերի ընդհանուր ժողովը (Ընդհանուր ժողով), Ընկերության խորհուրդը (Խորհուրդ), Ընկերության Գործադիր տնօրենը (Տնօրեն):

Ընկերության կառավարման բարձրագույն մարմինը Բաժնետերերի ընդհանուր ժողովն է: Ընկերությունը պարտավոր է յուրաքանչյուր տարի գումարել բաժնետերերի հերթական տարեկան ընդհանուր ժողով՝ ֆինանսական տարվա ավարտից հետո վեց ամսվա ընթացքում:

Ընկերության խորհուրդն իրականացնում է Ընկերության գործունեության ընդհանուր ղեկավարումը՝ իր իրավասությանը վերապահված հարցերի սահմաններում: Ընկերության խորհուրդը կազմված է երեք անդամից, որոնց լիազորությունների ընդհանուր տևողությունը սահմանափակված չէ:

Ընկերության գործունեության ընթացիկ ղեկավարումն իրականացնում է Ընկերության միանձնյա գործադիր մարմինը՝ Գործադիր տնօրենը: Ընկերության գործադիր տնօրենն է Վաղինակ Սարոյանը: Ընկերության ղեկավարները վարձատրվում են համաձայն իրենց հետ կնքված աշխատանքային պայմանագրերի՝ ամսական դրույքաչափով:

Համաձայն Ընկերության կանոնադրության, Ընկերության կանոնադրական կապիտալը կազմում է 1,000,000 հազար ՀՀ դրամ, որը բաժանված է 20,000 (տասնյոթ հազար) սովորական անվանական բաժնետոմսերի, յուրաքանչյուրը՝ 50,000 (հիսուն հազար) ՀՀ դրամ անվանական արժեքով: Ընկերության կանոնադրական կապիտալի բոլոր բաժնետոմսերը տեղաբաշխված են, լրիվ վճարված և պատկանում են Ընկերության բաժնետերերին: 2017թ-ի մարտի 31-ի դրությամբ Ընկերությունն ունի 2 բաժնետեր:

1. Էդուարդ Սարոյան՝ 50% մասնաբաժնով
2. Արայիկ Կարապետյան՝ 50% մասնաբաժնով

Ղեկավարների աշխատանքի վարձատրության պայմանների որոշումը հանդիսանում է Ընկերության բաժնետերերի ընդհանուր ժողովի բացառիկ իրավասության հարց:

Ընկերության 2017թ-ի ֆինանսական հաշվետվությունների տարեկան աուդիտն իրականացրել է «Քեյ-Փի-Էմ-Ջի» ՓԲԸ-ն, որի մատուցված ծառայությունների դիմաց վճարումը կատարվել է համաձայն վերջինիս հետ կնքված համապատասխան պայմանագրի: Վճարման չափը հաստատվել է Ընկերության խորհրդի կողմից:

Ծանոթագրություն 2. «Հաշվապահական հաշվառման քաղաքականությունը»

Ֆինանսական հաշվետվությունների պատրաստումը և ներկայացումը

Ընկերությունում հաշվապահական հաշվառումը վարվում է և ֆինանսական հաշվետվությունները կազմվում են համաձայն «Հաշվապահական հաշվառման մասին» ՀՀ օրենքի, Ֆինանսական Հաշվետվությունների Միջազգային Ստանդարտների, Ընկերության խորհրդի կողմից հաստատված «Հաշվապահական հաշվառման քաղաքականության» և հաշվապահական հաշվառումը կարգավորող իրավական այլ ակտերով սահմանված պահանջների և ցուցումների:

Ընկերության ֆինանսական հաշվետվությունների փաթեթը, ինչպես նախատեսված է հաշվապահական հաշվառումը կարգավորող օրենսդրությամբ, ներառում է.

1. համապարփակ ֆինանսական արդյունքների մասին հաշվետվությունը,
2. ֆինանսական վիճակի մասին հաշվետվությունը,
3. սեփական կապիտալում փոփոխությունների մասին հաշվետվությունը,
4. դրամական միջոցների հոսքերի վերաբերյալ հաշվետվությունը,
5. ֆինանսական հաշվետվություններին կից ծանոթագրությունները, ներառյալ հաշվապահական հաշվառման քաղաքականությունը:

Հաշվապահական հաշվառում վարելու և ֆինանսական հաշվետվություններ կազմելու սկզբունքները

Ընկերությունն իր ֆինանսական հաշվետվությունները, բացառությամբ դրամական հոսքերի մասին տեղեկատվության, պատրաստում է հաշվապահական հաշվառման հաշվեգրման սկզբունքի հիման վրա:

Ընկերությունը հաշվապահական հաշվառում վարելու և ֆինանսական հաշվետվություններ կազմելու համար օգտագործում է անընդհատության, արժանահավատության, հաշվեգրման, հասկանալիության, էականության և միասնականության, համադրելիության, սահմանազատման և հետևողականության սկզբունքները:

Եկամուտների և ծախսերի ճանաչում

Ընկերության կողմից գործարքների կատարման ընթացքում ստացված կամ ստացվելիք տոկոսային եկամուտները, ինչպես նաև վճարվելիք տոկոսային ծախսերը Ընկերությունը չափում, ճանաչում և գրանցում է հաշվեգրման եղանակով՝ օրական կտրվածքով, անկախ եկամտի փաստացի

ստացման կամ վճարումների իրականացման ժամկետից, հատուցման իրական արժեքով, հաշվեկշռի ամսաթվի դրությամբ, գործարքի ավարտման աստիճանի հիման վրա՝ ՀՀ օրենսդրությամբ սահմանված կարգով:

Ընկերությունը ոչ տոկոսային ծախսերը չափում, ճանաչում և գրանցում է հաշվեգրման սկզբունքով՝ հիմք ընդունելով համապատասխան պայմանագիրը կամ նախորդ ժամանակաշրջանի վճարումները: Ընդ որում, ոչ տոկոսային ծախսերի գծով հաշվեգրումները կատարվում են յուրաքանչյուր օր:

Ընկերությունը աշխատակիցների արձակուրդների գալիք վճարման գծով ձևավորում է պարտավորություն՝ յուրաքանչյուր օր հատկացումներ կատարելու միջոցով:

Արտարժույթային գործառնությունների հաշվառումը

Ընկերությունն իրականացնում է ինչպես դրամով, այնպես էլ արտարժույթով արտահայտված գործառնություններ: Ընկերությունը, օրենքով սահմանված կարգով, հաշվապահական հաշվառումը վարում է, ֆինանսական հաշվետվությունները կազմում և ներկայացնում է Հայաստանի Հանրապետության արժույթով, որն էլ հանդիսանում է հաշվետվական արժույթ: Արտարժույթով արտահայտված գործառնություններն Ընկերությունը սկզբնապես գրանցում է հաշվետվական արժույթով՝ կիրառելով գործարքի օրվա դրությամբ ՀՀ Կենտրոնական բանկի կողմից տվյալ արտարժույթի նկատմամբ հրապարակված միջին փոխարժեքը:

Սկզբնական ճանաչումից հետո արտարժույթով հողվածները ենթարկվում են վերագնահատման: Ընդ որում, դրամային հողվածները ներկայացվում են փակման փոխարժեքով, որը փոխանակման փոխարժեքն է հաշվապահական հաշվեկշռի ամսաթվի դրությամբ, իսկ ոչ դրամային հողվածները՝ գործարքի օրվա փոխանակման փոխարժեքով:

Ընկերության կողմից ֆինանսական հաշվետվությունների պատրաստման նպատակով օգտագործվել են հետևյալ փոխարժեքները.

	31.03.2018	31.12.2017	31.03.2017
ՀՀ դրամ/1 ԱՄՆ դոլար	480,06	484,10	483,45
ՀՀ դրամ/1 ՌԴ ռուբլի	8.36	8.40	8.59

Հարկեր

Ընկերությունում շահութահարկի, ավելացված արժեքի հարկի, եկամտային հարկի, գույքահարկի, հողի հարկի գծով հաշվառումը տարվում է ՀՀ հարկային օրենսդրությանը համապատասխան:

Հաշվետու եռամսյակի շահութահարկը բաղկացած է ընթացիկ և հետաձգված հարկերից:

Ընթացիկ շահութահարկի գումարը հաշվարկվում է ՀՀ օրենսդրությամբ սահմանված պահանջներին համաձայն՝ յուրաքանչյուր օրվա համար հաշվեգրվում է շահութահարկի պարտավորություն շահույթի նկատմամբ և հաշվետու տարվա վերջին այն ճշգրտվում է և հաշվանցվում շահութահարկի գծով կատարված կանխավճարների հետ:

Հետաձգված հարկերը, եթե առկա են այդպիսիք, առաջանում են ակտիվի կամ պարտավորության հաշվեկշռային արժեքի և դրա հարկային բազայի միջև եղած ժամանակավոր տարբերություններից: Ժամանակավոր տարբերությունների հետևանքով առաջացած հետաձգված հարկային պարտավորությունների գծով մասհանումները կատարվում են ամբողջությամբ: Հետաձգված հարկային ակտիվները ճանաչվում են այն չափով, որքանով որ հավանական է տվյալ ակտիվների իրացումը: Շահութահարկի գծով հետաձգված հարկային ակտիվները և պարտավորությունները հաշվանցվում են: Ընկերությունը հետաձգված հարկերը հաշվարկում է ամսական կտրվածքով:

Ֆինանսական գործիքների ճանաչումը և գնահատումը

Ընկերությունը ֆինանսական ակտիվները և պարտավորություններն իր հաշվեկշռում ճանաչում է այն և միայն այն դեպքում, երբ նա դառնում է գործիքի պայմանագրային կողմ:

Ֆինանսական ակտիվները և պարտավորությունները սկզբնական ճանաչման ժամանակ չափվում են սկզբնական արժեքով, որն իրենից ներկայացնում է դրանց դիմաց տրված կամ ստացված

փոխհատուցման իրական արժեքը՝ գումարած կամ հանած գործարքի հետ կապված և հաշվապահական հաշվառման ստանդարտներով սահմանված ծախսումներ:

Ընկերության կողմից ֆինանսական ակտիվները դասակարգվում են հետևյալ կատեգորիաների՝ շահույթի կամ վնասի միջոցով իրական արժեքով չափվող ֆինանսական ակտիվներ, այլ համապարփակ ֆինանսական արդյունքի միջոցով իրական արժեքով չափվող ֆինանսական ակտիվներ, ամորտիզացված արժեքով չափվող ֆինանսական ակտիվներ: Ներդրումների նման դասակարգումը կատարվում է դրանց ձեռքբերման պահին՝ Ընկերության ղեկավարության կողմից սահմանված գնահատումների հիման վրա:

Դրամական միջոցներ և դրանց համարժեքներ

Դրամական միջոցները և դրանց համարժեքները բաղկացած են բանկերում հաշիվների մնացորդներից:

Այլ համապարփակ ֆինանսական արդյունքի միջոցով իրական արժեքով չափվող ֆինանսական ակտիվներ

Ֆինանսական ակտիվը չափվում է իրական արժեքով այլ համապարփակ ֆինանսական արդյունքի միջոցով, եթե այն բավարարում է ստորև ներկայացված երկու պայմանները և նախատեսված չէ որպես շահույթի կամ վնասի միջոցով իրական արժեքով չափվող.

- այն պահվում է այնպիսի բիզնես մոդելի շրջանակներում, որի նպատակն իրագործվում է թե՛ պայմանագրային դրամական միջոցների հոսքերը հավաքագրելու և թե՛ ֆինանսական ակտիվների վաճառքի միջոցով և
- ֆինանսական ակտիվի պայմանագրային պայմանները նախատեսում են որոշակի ամսաթվերին դրամական միջոցների հոսքերի առաջացում, որոնք հանդիսանում են միայն մայր գումարի և չմարված մայր գումարի գծով հաշվարկված տոկոսների վճարումներ: [ՖՀՄՍ 9.4.1.2 A]

Ամորտիզացված արժեքով չափվող ֆինանսական ակտիվներ

Ֆինանսական ակտիվը չափվում է ամորտիզացված արժեքով, եթե այն բավարարում է ստորև ներկայացված երկու պայմանները.

- այն պահվում է այնպիսի բիզնես մոդելի շրջանակներում, որի նպատակն է պահել ակտիվը պայմանագրային դրամական միջոցների հոսքերը ստանալու համար և
- ֆինանսական ակտիվի պայմանագրային պայմանները նախատեսում են որոշակի ամսաթվերին դրամական միջոցների հոսքերի առաջացում, որոնք հանդիսանում են միայն մայր գումարի և չմարված մայր գումարի գծով հաշվարկված տոկոսների վճարումներ: [ՖՀՄՍ 9.4.1.2]

Շահույթի կամ վնասի միջոցով իրական արժեքով չափվող ֆինանսական ակտիվներ

Այն ֆինանսական ակտիվները, որոնք չեն համապատասխանում հետագայում ամորտիզացված արժեքով չափվելու կամ այլ համապարփակ ֆինանսական արդյունքի միջոցով իրական արժեքով չափվելու չափանիշներին, սկզբնական ճանաչումից հետո դասակարգվում են որպես շահույթի կամ վնասի միջոցով իրական արժեքով չափվող:

Ֆինանսական ակտիվի սկզբնական ճանաչման պահին Ներդրումային ընկերությունն իրավունք ունի իր հայեցողությամբ դասակարգել ակտիվը որպես շահույթի կամ վնասի միջոցով իրական արժեքով չափվող (առանց հետագա վերադասակարգման իրավունքի) միայն այն դեպքում, երբ նման դասակարգումը թույլ կտա վերացնել կամ էականորեն նվազեցնել չափման և ճանաչման համար կիրառվող մոտեցումների անհետևողականությունը (հաշվառման անհամապատասխանությունը):

Բաժնային գործիքներում ներդրումների դասակարգման հետ կապված բացառություն

Բաժնային գործիքներում կատարվող ներդրումները չեն համապատասխանում միայն մայր գումարի և տոկոսների վճարումների չափանիշին, այդ իսկ պատճառով չափվում են իրական արժեքով՝ շահույթի կամ վնասի միջոցով: Այնուամենայնիվ, առևտրական նպատակով չպահվող բաժնային գործիքում կատարվող ներդրման սկզբնական ճանաչման պահին Ընկերությունը կարող է անդառնալիորեն որոշել ներկայացնել այդ ներդրման իրական արժեքի փոփոխություններն այլ համապարփակ ֆինանսական արդյունքի կազմում: Նման որոշումը կայացվում է առանձին հիմունքով յուրաքանչյուր գործիքի համար: [ՖՀՄՄ 9.5.7.5, B5.7.1]

Ընկերության կողմից որպես իրական արժեքով այլ համապարփակ ֆինանսական արդյունքի միջոցով հաշվառվող ֆինանսական ակտիվներ են դասակարգվում ՀՀ պետական պարտատոմսերը, կորպորատիվ պարտատոմսերը և բաժնային գործիքները, իսկ փոխառություններն ու երաշխավորությունները՝ ամորտիզացված արժեքով չափվող:

Ընկերության կողմից որպես բիզնես մոդել ընտրվել է «Պահել հավաքագման և/կամ վաճառքի համար» մոդելը ՀՀ պետական պարտատոմսերի և կորպորատիվ պարտատոմսերի համար և «Պահել հավաքագման համար»՝ փոխառությունների համար:

Արժեզրկում

Արժեզրկման «սպասվող պարտքային վնասի» մոդելը կիրառվում է ստորև ներկայացված ֆինանսական գործիքների համար, որոնք չեն չափվում իրական արժեքով շահույթի կամ վնասի միջոցով:

- պարտքային գործիքներ հանդիսացող ֆինանսական ակտիվներ՝ ՀՀ պետական պարտատոմսեր, կորպորատիվ պարտատոմսեր,
- փոխառություններ տրամադրելու պարտավորվածություններ և ֆինանսական երաշխավորության պայմանագրեր:

ՖՀՄՄ 9-ի համաձայն՝ բաժնային ներդրումների գծով արժեզրկումից կորուստ չի ճանաչվում:

Ընկերության պորտֆելը բաժանվել է մասերի ըստ բիզնես մոդելի՝ ՀՀ պետական պարտատոմսեր, կորպորատիվ պարտատոմսեր, բաժնային գործիքներ, փոխառություններ և երաշխավորություններ: Վերոնշյալներից յուրաքանչյուրի համար ստեղծվել է արժեզրկումից կորուստների պահուստ՝ ելնելով միջազգային վարկանշային գործակալությունների հրապարակած պետության և կազմակերպությունների պարտավորությունների չկատարման հավանականությունների և դեֆոլտի դեպքում կրած կորստի չափի տարիների վիճակագրական տվյալներից և հետազոտություններից: Պորտֆելներից յուրաքանչյուրի հաշվեկշռային արժեքը և դրամական հոսքերը դիսկոնտավորվել է արդյունավետ տոկոսադրույքով և բազմապատկվել են վերոնշյալ միջազգային վարկանշային գործակալությունների հրապարակած տվյալներով:

Ռեպո համաձայնագրերով գործառնություններ

Հետզման պայմանով վաճառված արժեթղթերը Ընկերությունը շարունակում են հաշվառվել իր հաշվեկշռում՝ իրականացնելով նրանց նկատմամբ և՛ տոկոսների հաշվեգրում, և՛ իրական արժեքի ճշտում:

Փոխառություններ և դեբիտորական պարտքեր

Փոխառությունները և դեբիտորական պարտքերը ֆիքսված կամ որոշելի վճարումներով ֆինանսական ակտիվներն են, որոնք ստեղծվում են Ընկերության կողմից ուղղակիորեն պարտապահին դրամական միջոցներ տրամադրելու միջոցով՝ առանց պարտքը վաճառելու մտադրության:

Հիմնական միջոցներ

Հիմնական միջոցների միավորը, որը համապատասխանում է ակտիվի ճանաչման չափանիշներին, սկզբնապես չափվում է իր սկզբնական արժեքով (ինքնարժեքով)՝ ՀՀ դրամով: Արտարժույթով ձեռք բերված հիմնական միջոցները գրանցվում են ձեռք բերման օրվա դրությամբ ՀՀ ԿԲ-ի կողմից

հրապարակված միջին փոխարժեքով և հետագայում փոխարժեքի փոփոխման դեպքում չեն վերագնահատվում:

Հիմնական միջոցների միավորի մաշվածության գումարը պարբերաբար բաշխվում է ակտիվի օգտակար ծառայության ընթացքում: Ընկերությունը հիմնական միջոցների ամորտիզացիոն մասհանումները կատարում է հետևյալ սահմանված ժամկետներում.

Հիմնական միջոցի անվանումը	Ժամկետ	Տոկոսադրույք %
Համակարգիչներ և կապի միջոցներ	3 տարի	33.3
Տրանսպորտային միջոցներ	5 տարի	20
Գույք, գրասենյակային սարքավորումներ	5 տարի	20
Այլ հիմնական միջոցներ	5 տարի	20

Ոչ նյութական ակտիվներ

Ոչ նյութական ակտիվը սկզբնական ճանաչման ժամանակ Ընկերության հաշվեկշռում հաշվառվում է ձեռք բերման արժեքով: Սկզբնական ճանաչումից հետո ոչ նյութական ակտիվը հաշվառվում է հաշվեկշռային արժեքով՝ սկզբնական արժեքի և կուտակված մաշվածության տարբերությամբ:

Փոխանակման փոխարժեքի որոշման մեթոդաբանությունը

Փոխանակման փոխարժեքը որոշվում է Ընկերության գործադիր տնօրենի կողմից՝ ֆինանսական շուկայում տիրող ամենօրյա իրավիճակի ուսումնասիրության հիման վրա:

Ծանոթագրություն 3. «Տոկոսային և նմանատիպ եկամուտներ»

<u>Տոկոսային և նմանատիպ եկամուտներ</u>	Հաշվետու ժամանակաշրջան	Նախորդ ժամանակաշրջան
Տոկոսային եկամուտներ բանկային հաշիվներից և ներդրված ավանդներից	4	20
Տոկոսային եկամուտներ արժեթղթերից	427,674	313,059
Տոկոսային եկամուտներ փոխառություններից	29,163	51,713
Տոկոսային եկամուտներ ռեպո համաձայնագրերից		
Տոկոսային եկամուտներ սվոպից	0	0
Այլ տոկոսային եկամուտներ		
Ընդամենը	456,841	364,792

<u>Տոկոսային և նմանատիպ ծախսեր</u>	Հաշվետու ժամանակաշրջան	Նախորդ ժամանակաշրջան
Տոկոսային ծախսեր ներգրավված փոխառությունների և ստացված վարկերի դիմաց	(811)	(1,821)
Տոկոսային ծախսեր ռեպո համաձայնագրերի գծով	(234,739)	(161,780)
Տոկոսային ծախսեր սվոպի գծով	(14,081)	0
Տոկոսային ծախսեր ներդրումային ընկերությունների կողմից թողարկված արժեթղթերի դիմաց		
Այլ տոկոսային ծախսեր		
Ընդամենը	(249,631)	(163,601)
Զուտ տոկոսային և նմանատիպ եկամուտ	207,210	201,191

Ծանոթագրություն 4. «Կոմիսիոն և այլ վճարների տեսքով եկամուտներ և ծախսեր»

Կոմիսիոն և այլ վճարների տեսքով եկամուտներ	Հաշվետու ժամանակաշրջան	Նախորդ ժամանակաշրջան
Արժեթղթերի փաթեթի կառավարման գծով միջնորդավճարներից		
Արժեթղթերով գործարքներից միջնորդավճարներից	16	20
Խորհրդատվական ծառայությունների գծով միջնորդավճարներից		
Արժեթղթերի տեղաբաշխման գծով միջնորդավճարներից		
Այլ ներդրումային ծառայությունների գծով միջնորդավճարներից		
Պահառության գործունեությունից		
Այլ միջնորդավճարներ		
Ընդամենը	16	20

Կոմիսիոն և այլ վճարների տեսքով ծախսեր	Հաշվետու ժամանակաշրջան	Նախորդ ժամանակաշրջան
Միջնորդավճարների գծով ծախսեր	(347)	(252)
Ստացված զուտ կոմիսիոն և այլ վճարներ	(331)	(232)

Ծանոթագրություն 5. «Եկամուտ շահաբաժիններ»

Շահաբաժիններ	Հաշվետու ժամանակաշրջան	Նախորդ ժամանակաշրջան
Սովորական բաժնետոմսերի գծով հայտարարված շահաբաժիններ		
Սովորական բաժնետոմսերի գծով վճարված շահաբաժիններ		
Արտոնյալ բաժնետոմսերի գծով հայտարարված շահաբաժիններ		
Արտոնյալ բաժնետոմսերի գծով վճարված շահաբաժիններ		

Ծանոթագրություն 6. «Զուտ եկամուտ առևտրային գործառնություններից»

Առևտրական նպատակներով պահվող ներդրումներից զուտ եկամուտներ	Հաշվետու ժամանակաշրջան	Նախորդ ժամանակաշրջան
Շահույթի կամ վնասի միջոցով վերաչափվող իրական արժեքով հաշվառվող ֆինանսական ակտիվների առք ու վաճառքից զուտ եկամուտ		
Շահույթի կամ վնասի միջոցով վերաչափվող իրական արժեքով հաշվառվող ֆինանսական ակտիվների իրական արժեքի փոփոխությունից զուտ եկամուտ	1,335	0
Ընդամենը	1,335	0
Վաճառքի համար մատչելի ներդրումներից զուտ եկամուտներ	Հաշվետու ժամանակաշրջան	Հաշվետու ժամանակաշրջան
Վաճառքի համար մատչելի ներդրումների առք ու վաճառքից զուտ եկամուտ	4,266	18,376

Վաճառքի համար մատչելի ներդրումների իրական արժեքի փոփոխությունից զուտ եկամուտ	78,551	0
Ընդամենը	82,817	18,376

Արտարժույթային գործառնություններից զուտ եկամուտներ	Հաշվետու ժամանակաշրջան	Նախորդ ժամանակաշրջան
Արտարժույթի առք ու վաճառքից ստացված զուտ եկամուտ	(176)	751
Արտարժույթի վերագնահատումից ստացված զուտ եկամուտ	(5,496)	78
Ընդամենը	(5,672)	829
Ընդամենը զուտ եկամուտ առևտրային գործառնություններից	78,480	19,205

Ծանոթագրություն 7. «Այլ գործառնական եկամուտ»

Այլ գործառնական եկամուտ	Հաշվետու ժամանակաշրջան	Նախորդ ժամանակաշրջան
Հիմնական միջոցների և ոչ նյութական ակտիվների օտարումից ստացված զուտ եկամուտներ		
Հիմնական միջոցների և ոչ նյութական ակտիվների վերագնահատումից և արժեզրկման հակադարձումից զուտ եկամուտներ		
Այլ եկամուտներ	6,501	6,314
Ընդամենը	6,501	6,314

Ծանոթագրություն 8. «Չուտ մասհանումներ ակտիվների հնարավոր կորուստների պահուստներին»

Քանկերի և այլ ֆինանսական կազմակերպությունների նկատմամբ պահանջների գծով	Ծանոթ.	Հաշվետու ժամանակաշրջան	Նախորդ ժամանակաշրջան
Պահուստի սկզբնական մնացորդ	15	(75,543)	
Պահուստին կատարված մասհանումներ		(295,280)	
Պահուստին կատարված մասհանումների վերադարձ		289,962	
Պահուստին կատարված զուտ մասհանումներ		(5,318)	
Նախկինում հետհաշվեկշիռ դուրս գրված գումարների վերադարձ			
Պահուստի օգտագործում			
Պահուստի վերջնական մնացորդ		(80,861)	
Հաճախորդների նկատմամբ պահանջներ	Ծանոթ.	Հաշվետու ժամանակաշրջան	Նախորդ ժամանակաշրջան
Պահուստի սկզբնական մնացորդ	16	(42,918)	

Պահուստին կատարված մասհանումներ		(8,643)	
Պահուստին կատարված մասհանումների վերադարձ		15,673	
Պահուստին կատարված զուտ մասհանումներ		7,030	
Նախկինում հետհաշվեկշիռ դուրս գրված գումարների վերադարձ			
Պահուստի օգտագործում			
Պահուստի վերջնական մնացորդ		(35,888)	

Ներդրումների գծով	Ծա- նոթ.	Հաշվետու Ժամանակաշրջան	Նախորդ Ժամանակաշրջան
Պահուստի սկզբնական մնացորդ	19		
Պահուստին կատարված մասհանումներ			
Պահուստին կատարված մասհանումների վերադարձ			
Պահուստին կատարված զուտ մասհանումներ			
Նախկինում հետհաշվեկշիռ դուրս գրված գումարների վերադարձ			
Պահուստի օգտագործում			
Պահուստի վերջնական մնացորդ			

Այլ ակտիվների գծով	Ծա- նոթ.	Հաշվետու Ժամանակաշրջան	Նախորդ Ժամանակաշրջան
Պահուստի սկզբնական մնացորդ	23		
Պահուստին կատարված մասհանումներ			
Պահուստին կատարված մասհանումների վերադարձ			
Պահուստին կատարված զուտ մասհանումներ			
Նախկինում հետհաշվեկշիռ դուրս գրված գումարների վերադարձ			
Պահուստի օգտագործում			
Պահուստի վերջնական մնացորդ			

Ծանոթագրություն 9. «Ընդհանուր վարչական ծախսեր»

Ընդհանուր վարչական ծախսեր	Հաշվետու Ժամանակաշրջան	Նախորդ Ժամանակաշրջան
Ծախսեր հաշվարկված աշխատավարձի և դրան հավասարեցված այլ վճարումների գծով	(19,665)	(11,615)
Ծախսեր սոցիալական ապահովության վճարների գծով		

Գործուղման և ուսուցման գծով ծախսեր		
Անձնակազմի այլ ծախսեր	(36)	(36)
Գործառնական վարձակալության գծով ծախսեր	(2,250)	(2,000)
Ներդրումային ընկերության շենքի և սարքավորումների, փոխադրամիջոցների տեխնիկական սպասարկման և պահպանման գծով ծախսեր	(1,932)	(1,962)
Աուդիտի և այլ խորհրդատվական ծառայությունների գծով ծախսեր	(595)	(595)
Կապի և հաղորդակցման միջոցների գծով ծախսեր	(1,046)	(1,027)
Գրասենյակային և կազմակերպչական ծախսեր	(131)	(131)
Տրանսպորտային ծախսեր		
Այլ վարչական ծախսեր	(1,265)	(1,302)
Ընդամենը	(26,920)	(18,668)

2018 թվականի մարտի 31-ի դրությամբ Ընկերության աշխատակիցների թվաքանակը կազմել է 15 մարդ: Մեկ աշխատողին բաժին ընկնող միջին ամսական աշխատավարձի չափն է 358,519 ՀՀ դրամ:

Ծանոթագրություն 10. «Այլ գործառնական ծախսեր»

Այլ գործառնական ծախսեր	Հաշվետու ժամանակաշրջան	Նախորդ ժամանակաշրջան
Հասարակական կապերի գծով ծախսեր	(50)	(128)
Հիմնական միջոցների ամորտիզացիոն ծախսեր	(1,948)	(1,780)
Ոչ նյութական ակտիվների ամորտիզացիոն ծախսեր	(388)	(298)
Այլ ծախսեր	(216)	(216)
Ընդամենը	(2,602)	(2,422)

Ծանոթագրություն 11. «Այլ անձանց կանոնադրական կապիտալում ներդրումներից զուտ շահույթ (վնաս)»

Այլ անձանց կանոնադրական կապիտալում ներդրումներից զուտ եկամուտ	Հաշվետու ժամանակաշրջան	Նախորդ ժամանակաշրջան
Ասոցիացված կազմակերպություններում ներդրումներից		
Համատեղ վերահսկվող միավորներում ներդրումներից		
Դուստր ներդրումային ընկերություններում ներդրումներից		
Այլ դուստր ընկերություններում ներդրումներից		
Ընդամենը		

Ծանոթագրություն 12. «Շահութահարկի գծով ծախս»

Շահութահարկի գծով ծախս	Հաշվետու ժամանակաշրջան	Նախորդ ժամանակաշրջան
Ընթացիկ հարկի գծով ծախս	(54,383)	(41,895)
Տվյալ ժամանակաշրջանում ճանաչված՝ նախորդ ժամանակաշրջանների ընթացիկ հարկի ճշգրտումները Հետաձգված հարկի գծով ծախս	474	(569)
Ընդամենը	(53,909)	(42,464)

Շահութահարկի գծով ծախսի և հաշվապահական շահույթի միջև փոխկապակցվածությունը.

	Հաշվետու ժամանակաշրջան	Արդյունավետ դրույքաչափ (%)	Նախորդ ժամանակաշրջան	Արդյունավետ դրույքաչափ (%)
Շահույթը մինչև հարկումը	264,050		205,388	
Շահութահարկ՝ դրույքաչափով	52,810	20%	41,078	20%
Հարկման նպատակով եկամուտների և ծախսերի ճշգրտումներ ոչ ժամանակավոր տարբերությունների գծով				
Դրական փոխարժեքային տարբերություն	1,099	0.42%	1,386	0.67%
Չհարկվող եկամուտներ				
Չնվազեցվող ծախսեր				
Նախորդ տարվա հաշվարկված հարկային ծախսի ճշտում				
Շահութահարկի գծով ծախս	53,909	20,42%	42,464	20,67%

Ծանոթագրություն 13. «Մեկ բաժնետոմսին բաժին ընկնող բազային շահույթ»

Մեկ բաժնետոմսին բաժին ընկնող բազային շահույթ	Հաշվետու ժամանակաշրջան	Նախորդ ժամանակաշրջան
Հաշվետու ժամանակաշրջանի գուտ շահույթ հարկումից հետո		
Տվյալ հաշվետու ժամանակաշրջանի համար հաշվարկված շահաբաժիններ արտոնյալ բաժնետոմսերի գծով		
Սովորական բաժնետոմսերի սեփականատերերին վերագրվող տվյալ ժամանակաշրջանի գուտ շահույթ (վնաս)		
Տվյալ ժամանակաշրջանի ընթացքում շրջանառության մեջ գտնվող սովորական բաժնետոմսերի կշռված միջին թիվը		
Մեկ բաժնետոմսին բաժին ընկնող բազային շահույթ		
Մեկ բաժնետոմսին բաժին ընկնող նոսրացված շահույթ		

Ծանոթագրություն 14. «Կանխիկ դրամական միջոցներ և մնացորդներ ՀՀ կենտրոնական բանկում»

Կանխիկ դրամական միջոցներ, դրանց համարժեքներ	Հաշվետու	Նախորդ
--	-----------------	---------------

և մնացորդներ ՀՀ կենտրոնական բանկում	Ժամանակաշրջան	Ժամանակաշրջան
Կանխիկ դրամական միջոցներ և վճարային փաստաթղթեր		
Կանոնադրական կապիտալի կուտակման հաշիվ ՀՀ կենտրոնական բանկում		
Դեպոնացված միջոցներ ՀՀ կենտրոնական բանկում		
Հաշվեգրված տոկոսներ		
Կանխիկ դրամական միջոցներ և մնացորդներ ՀՀ կենտրոնական բանկում		

Ընկերությունը 31.03.2018թ.-ի դրությամբ չունի կանխիկ դրամական միջոցներ:

Ծանոթագրություն 15. «Պահանջներ բանկերի և այլ ֆինանսական կազմակերպությունների նկատմամբ»

Ընթացիկ հաշիվներ	Հաշվետու ժամանակաշրջան	Նախորդ ժամանակաշրջան
ՀՀ բանկերում	443,656	118,365
Այլ բանկերում		
Դեպոնացված հաշիվներ բանկերում		
Հաշվեգրված տոկոսներ		
Ընդամենը	443,656	118,365
<u>Տրամադրված փոխառություններ և ավանդներ, այլ պահանջներ</u>		
ՀՀ ԿԲ-ում` տրամադրված փոխառություններ և ավանդներ ռեպո (հետգնման) պայմանագրեր այլ		
Բանկերում` տրամադրված փոխառություններ և ավանդներ ռեպո (հետգնման) համաձայնագրեր արժեթղթերի փաթեթի կառավարում այլ		
Ներդրումային և այլ ֆինանսական կազմակերպություններում տրամադրված փոխառություններ և ավանդներ ռեպո (հետգնման) համաձայնագրեր արժեթղթերի փաթեթի կառավարում այլ		
Հաշվեգրված տոկոսներ		
Ընդամենը		
Բանկերի և այլ ֆինանսական կազմակերպությունների նկատմամբ պահանջների գծով հնարավոր կորուստների պահուստ (ծանոթ. 8)		
Չուտ պահանջներ բանկերի և այլ ֆինանսական կազմակերպությունների նկատմամբ	443,656	118,365

2018թ-ի մարտի 31-ի դրությամբ Ընկերության ընթացիկ հաշիվների ընդհանուր գումարը ՀՀ բանկերում կազմում է 443,656 հազար ՀՀ դրամ, և նրա օգտագործման նկատմամբ որևէ սահմանափակում չկա:

Ծանոթագրություն 16. «Պահանջներ հաճախորդների նկատմամբ»

Պահանջներ հաճախորդների նկատմամբ	Հաշվետու ժամանակաշրջան	Նախորդ ժամանակաշրջան
Տրամադրված փոխառություններ, այդ թվում՝ ՀՀ Կառավարությանը ՀՀ տեղական ինքնակառավարման մարմիններին ռեպո (հետգնման) համաձայնագրեր		
արժեթղթերի փաթեթի կառավարում		
այլ	941,568	1,361,795
Նշված հոդվածների գծով հաշվեգրված տոկոսներ	75,533	35,628
Ընդամենը պահանջներ	1,017,101	1,397,423
Հաճախորդների նկատմամբ պահանջների հնարավոր կորուստների պահուստ (ծանոթ. 8)	(35,888)	
Ընդամենը զուտ պահանջներ	981,213	1,397,423

Հաշվետու ժամանակաշրջանի վերջի դրությամբ հաճախորդներին տրամադրված արժեգրկված փոխառությունների կառուցվածքը	Հաշվետու ժամանակաշրջանի զուտ արք/քանակը	Նախորդ ժամանակաշրջանի զուտ արք/քանակը
Տրամադրված փոխառություններ, որից		
արժեգրկված փոխառություններ, այդ թվում՝ ժամկետանց վերանայված (վերաձևակերպված) վերաֆինանսավորված		
Ընդամենը փոխառություններ		
Հաճախորդներին տրամադրված փոխառությունների գծով հնարավոր կորուստների պահուստ (ծանոթ. 8)		
Ընդամենը զուտ փոխառություններ		

Հաճախորդների նկատմամբ պահանջների վերլուծությունն ըստ հաճախորդների	Հաշվետու ժամանակաշրջան	Նախորդ ժամանակաշրջան
Բանկեր, այդ թվում՝ տրամադրված փոխառություններ ռեպո (հետգնման) համաձայնագրեր այլ		
Այլ ֆինանսական կազմակերպություններ, այդ թվում՝ տրամադրված փոխառություններ ռեպո (հետգնման) համաձայնագրեր այլ		
Պետական կազմակերպություններ, այդ թվում՝ տրամադրված փոխառություններ ռեպո (հետգնման) համաձայնագրեր		

այլ Ֆինանսական կազմակերպություն չհանդիսացող ոչ պետական կազմակերպություններ, այդ թվում՝ խոշոր կազմակերպություններ փոքր և միջին կազմակերպություններ	941,568	1,361,795
Անհատ ձեռնարկատեր չհանդիսացող Ֆիզիկական անձինք, այդ թվում՝ փոխառություններ ռեպո (հետգնման) համաձայնագրեր այլ		
Անհատ ձեռնարկատերեր, այդ թվում՝ փոխառություններ ռեպո (հետգնման) համաձայնագրեր		
Հաշվեգրված տոկոսներ, այդ թվում՝ տրամադրված փոխառությունների գծով ռեպո (հետգնման) համաձայնագրերի գծով այլ ակտիվների գծով	75,533	35,628
Ընդամենը պահանջներ	1,017,101	1,397,423
Հաճախորդների նկատմամբ պահանջների հնարավոր կորուստների պահուստ (ծանոթ. 8)	(35,888)	
Ընդամենը զուտ պահանջներ	981,213	1,397,423

Ընկերության կողմից փոխառություններ տրամադրվել են «Ռենշին» ՍՊԸ-ին և «Վիդիս Դիսքրիբյուշն» ՍՊԸ-ին: Նշված փոխառությունների տոկոսային հարաբերակցությունը ընդհանուր կապիտալի նկատմամբ կազմում է 29.75%:

Հաճախորդների նկատմամբ պահանջների վերլուծությունը ըստ ռեզիդենտության	Հաշվետու ժամանակաշրջան	Տոկոսային հարաբերությունը	Նախորդ ժամանակաշրջան	Տոկոսային հարաբերությունը
ՀՀ ռեզիդենտներ	907,223	92.46%	1,361,795	97.45%
ԲԲԲ-/Բաա3/ և բարձր վարկանիշ ունեցող երկրների ռեզիդենտներ				
ԲԲԲ-/Բաա3/-ից ցածր վարկանիշ ունեցող և վարկանիշ չունեցող երկրների ռեզիդենտներ				
Հաշվեգրված տոկոսներ	73,990	7.54%	35,628	2.55%
Ընդամենը	981,213	100%	1,397,423	100%

Ծանոթագրություն 17. «Շահույթի կամ վնասի միջոցով իրական արժեքով չափվող ֆինանսական ակտիվներ»

Պետական արժեթղթեր	Հաշվետու ժամանակաշրջան	Նախորդ ժամանակաշրջան
ՀՀ պետական արժեթղթեր, այդ թվում՝ գանձապետական պարտատոմսեր կենտրոնական բանկի պարտատոմսեր այլ		
ԲԲԲ- (Բաա3) և բարձր վարկանիշ ունեցող երկրների պետական արժեթղթեր, այդ թվում՝ գանձապետական պարտատոմսեր կենտրոնական բանկի պարտատոմսեր այլ		

ԲԲԲ- (Բաա3) -ից ցածր վարկանիշ ունեցող և վարկանիշ չունեցող երկրների պետական արժեթղթեր գանձապետական պարտատոմսեր կենտրոնական բանկի պարտատոմսեր այլ		
Ընդամենը պետական արժեթղթեր		

ՀՀ ոչ պետական արժեթղթեր	Հաշվետու ժամանակաշրջան		Նախորդ ժամանակաշրջան	
	<i>ցուցակ-ված</i>	<i>չցուցակ-ված</i>	<i>ցուցակ-ված</i>	<i>չցուցակ-ված</i>
Ա- /Ա3/ և բարձր վարկանիշ ունեցող թողարկողի երկարաժամկետ պարտքային գործիքներ կարճաժամկետ պարտքային գործիքներ բաժնային գործիքներ այլ				
Հայաստանի Հանրապետության կենտրոնական բանկի կողմից «Գ-» և բարձր վարկանիշ ստացած թողարկողի երկարաժամկետ պարտքային գործիքներ կարճաժամկետ պարտքային գործիքներ բաժնային գործիքներ այլ				
ԲԲԲ+ /Բաա1/ և ցածր վարկանիշ ունեցող, այլ վարկանիշ ունեցող և վարկանիշ չունեցող թողարկողի երկարաժամկետ պարտքային գործիքներ կարճաժամկետ պարտքային գործիքներ բաժնային գործիքներ այլ				
Ընդամենը շահույթի կամ վնասի միջոցով վերաչափվող իրական արժեքով հաշվառվող ՀՀ ոչ պետական արժեթղթեր				

Այլ երկրների ոչ պետական արժեթղթեր	Հաշվետու ժամանակաշրջան		Նախորդ ժամանակաշրջան	
	<i>ցուցակ-ված</i>	<i>չցուցակ-ված</i>	<i>ցուցակ-ված</i>	<i>չցուցակ-ված</i>
Ա- /Ա3/ և բարձր վարկանիշ ունեցող թողարկողի երկարաժամկետ պարտքային գործիքներ կարճաժամկետ պարտքային գործիքներ բաժնային գործիքներ այլ				
ԲԲԲ+ /Բաա1/ և ցածր վարկանիշ ունեցող, այլ վարկանիշ ունեցող և վարկանիշ չունեցող թողարկողի երկարաժամկետ պարտքային գործիքներ կարճաժամկետ պարտքային գործիքներ բաժնային գործիքներ այլ				
Ընդամենը շահույթի կամ վնասի միջոցով վերաչափվող իրական արժեքով հաշվառվող այլ երկրների ոչ պետական արժեթղթեր				

Ընդամենը շահույթի կամ վնասի միջոցով վերաչափվող իրական արժեքով հաշվառվող արժեթղթեր		
Շահույթի կամ վնասի միջոցով վերաչափվող իրական արժեքով հաշվառվող այլ ֆինանսական ակտիվներ		
Տրամադրված փոխառություններ, դեբիտորական պարտքեր Ա- /Ա3/ և բարձր վարկանիշ ունեցող վարկառուների ԲԲԲ+ /Բաա1/ և ցածր վարկանիշ ունեցող, այլ վարկանիշ ունեցող և վարկանիշ չունեցող		

փոխառուների տրամադրված փոխառություններ Այլ		
Ածանցյալ գործիքներ ֆյուչերս ֆորվարդ օպցիոն սվոպ այլ		
Ընդամենը		
Ընդամենը շահույթի կամ վնասի միջոցով վերաչափվող իրական արժեքով հաշվառվող ֆինանսական ակտիվներ		

Ծանոթագրություն 18. «Այլ համապարփակ ֆինանսական արդյունքի միջոցով իրական արժեքով չափվող ֆինանսական ակտիվներ»

Պետական արժեթղթեր	Հաշվետու ժամանակաշրջան	Նախորդ ժամանակաշրջան
ՀՀ պետական պարտատոմսեր գանձապետական պարտատոմսեր կենտրոնական բանկի պարտատոմսեր այլ	17,321,340	11,572,259
ԲԲԲ- /Բաա3/ և բարձր վարկանիշ ունեցող երկրների պետական արժեթղթեր գանձապետական պարտատոմսեր կենտրոնական բանկի պարտատոմսեր այլ		
ԲԲ+ /Բա1/ և ցածր վարկանիշ ունեցող, վարկանիշ չունեցող երկրների պետական արժեթղթեր գանձապետական պարտատոմսեր կենտրոնական բանկի պարտատոմսեր այլ		
Ընդամենը պետական արժեթղթեր	17,321,340	11,572,259

ՀՀ ոչ պետական արժեթղթեր

	<i><u>գուցակ-ված</u></i>	<i><u>չգուցակ-ված</u></i>	<i><u>գուցակ-ված</u></i>	<i><u>չգուցակ-ված</u></i>
Ա- /Ա3/ և բարձր վարկանիշ ունեցող թողարկողի երկարաժամկետ պարտքային գործիքներ կարճաժամկետ պարտքային գործիքներ բաժնային գործիքներ այլ				
Հայաստանի Հանրապետության կենտրոնական բանկի կողմից «Գ-» և բարձր վարկանիշ ստացած թողարկողի երկարաժամկետ պարտքային գործիքներ կարճաժամկետ պարտքային գործիքներ բաժնային գործիքներ այլ				
ԲԲԲ+ /Բաա1/ և ցածր վարկանիշ ունեցող, այլ վարկանիշ ունեցող և վարկանիշ չունեցող թողարկողի երկարաժամկետ պարտքային գործիքներ կարճաժամկետ պարտքային գործիքներ բաժնային գործիքներ այլ	283,119	10,000	148,368	
Ընդամենը ՀՀ ոչ պետական արժեթղթեր	283,119	10,000	148,368	

Այլ երկրների ոչ պետական արժեթղթեր

Ա- /Ա3/ և բարձր վարկանիշ ունեցող թողարկողի երկարաժամկետ պարտքային գործիքներ կարճաժամկետ պարտքային գործիքներ բաժնային գործիքներ այլ	<i>ցուցակ-ված</i>	<i>չցուցակ-ված</i>	<i>ցուցակ-ված</i>	<i>չցուցակ-ված</i>
ԲԲԲ+ /Բաա1/ և ցածր վարկանիշ ունեցող, այլ վարկանիշ ունեցող և վարկանիշ չունեցող թողարկողի երկարաժամկետ պարտքային գործիքներ կարճաժամկետ պարտքային գործիքներ բաժնային գործիքներ այլ		148,903		
Ընդամենը այլ երկրների ոչ պետական արժեթղթեր		148,903		
Ընդամենը վաճառքի համար մատչելի արժեթղթեր		17,763,362		11,720,627

Այլ համապարփակ ֆինանսական արդյունքի միջոցով իրական արժեքով չափվող ֆինանսական ակտիվներ				
տրամադրված փոխառություններ, ֆակտորինգ, դեբիտորական պարտքեր Ա- /Ա3/ և բարձր վարկանիշ ունեցող վարկառուների ԲԲԲ+ /Բաա1/ և ցածր վարկանիշ ունեցող, այլ վարկանիշ ունեցող և վարկանիշ չունեցող վարկառուների փոխառություններ Այլ				
Ընդամենը				

Ընդամենը վաճառքի համար մատչելի Ֆինանսական ակտիվներ	17,763,362	11,720,627
---	-------------------	-------------------

Այլ համապարփակ ֆինանսական արդյունքի միջոցով իրական արժեքով չափվող ֆինանսական ակտիվներից 16,525,885 հազար դրամ իրական արժեքով ՀՀ պետական արժեթղթերը գրավադրվել են ՀՀ ռեզիդենտ բանկերին ռեպո համաձայնագրով (տես Ծանոթագրություն 23):

Ծանոթագրություն 19. «Ամորտիզացված արժեքով չափվող ֆինանսական ակտիվներ»

Պետական արժեթղթեր	Հաշվետու ժամանակաշրջան	Նախորդ ժամանակաշրջան
ՀՀ պետական պարտատոմսեր, այդ թվում՝ գանձապետական պարտատոմսեր կենտրոնական բանկի պարտատոմսեր այլ		
ԲԲԲ- /Բաա3/ և բարձր վարկանիշ ունեցող երկրների պետական արժեթղթեր, այդ թվում՝ գանձապետական պարտատոմսեր կենտրոնական բանկի պարտատոմսեր այլ		
ԲԲ+ /Բա1/ և ցածր վարկանիշ ունեցող, ինչպես նաև վարկանիշ չունեցող երկրների պետական արժեթղթեր, այդ թվում՝ գանձապետական պարտատոմսեր կենտրոնական բանկի պարտատոմսեր այլ		

Հաշվեգրված տոկոսներ		
Ընդամենը պետական արժեթղթեր		

ՀՀ ոչ պետական արժեթղթեր

Ա-/Ա3/ և բարձր վարկանիշ ունեցող թողարկողի, այդ թվում՝ երկարաժամկետ պարտքային գործիքներ կարճաժամկետ պարտքային գործիքներ այլ	<i>ցուցակ- ված</i>	<i>չցուցակ- ված</i>	<i>ցուցակ- ված</i>	<i>չցուցակ- ված</i>
Հայաստանի Հանրապետության կենտրոնական բանկի կողմից «Գ-» և բարձր վարկանիշ ստացած թողարկողի, այդ թվում՝ երկարաժամկետ պարտքային գործիքներ կարճաժամկետ պարտքային գործիքներ այլ				
ԲԲԲ+ /Բաա1/ և ցածր վարկանիշ ունեցող, այլ վարկանիշ ունեցող և վարկանիշ չունեցող թողարկողի, այդ թվում՝ երկարաժամկետ պարտքային գործիքներ կարճաժամկետ պարտքային գործիքներ այլ				
Հաշվեգրված տոկոսներ				
Ընդամենը				

Այլ երկրների ոչ պետական արժեթղթեր

Ա- /Ա3/ և բարձր վարկանիշ ունեցող թողարկողի, այդ թվում՝ երկարաժամկետ պարտքային գործիքներ կարճաժամկետ պարտքային գործիքներ այլ	<i>ցուցակվ ած</i>	<i>չցուցակ- ված</i>	<i>ցուցակ- ված</i>	<i>չցուցակ- ված</i>
ԲԲԲ+ /Բաա1/ և ցածր վարկանիշ ունեցող, այլ վարկանիշ ունեցող և վարկանիշ չունեցող թողարկողի, այդ թվում՝ երկարաժամկետ պարտքային գործիքներ կարճաժամկետ պարտքային գործիքներ այլ				
Հաշվեգրված տոկոսներ				
Ընդամենը				
Ամորտիզացված արժեթուղի չափվող ֆինանսական ակտիվների արժեգրված (հնարավոր կորուստների պահուստ) (ծանոթ. 8)				
Ջուտ ներդրումներ մինչև մարման ժամկետը պահվող ֆինանսական ակտիվներում				

Ծանոթագրություն 20. «Ներդրումների այլ անձանց կանոնադրական կապիտալում»

Այլ անձանց կանոնադրական կապիտալում ներդրումների շարժը	Հաշվետու ժամանակաշրջան	Նախորդ ժամանակաշրջան
Մնացորդը ժամանակաշրջանի սկզբում		

Ավելացում		
Օտարում (վաճառք)		
Արժեքի արժեզրկում		
Մնացորդը ժամանակաշրջանի վերջում		

<u>Այլ կազմակերպությունների կանոնադրական կապիտալում ներդրումներ</u>	Հաշվետու ժամանակաշրջան	Նախորդ ժամանակաշրջան
Ասոցիացված կազմակերպություններում ներդրումներ		
Համատեղ վերահսկվող միավորներում ներդրումներ		
Դուստր ներդրումային ընկերություններում ներդրումներ		
Այլ դուստր ընկերություններում ներդրումներ		
Շահարաժիններ		
Ընդամենը		

Ծանոթագրություն 21. «Հիմնական միջոցներ և ոչ նյութական ակտիվներ»

Հիմնական միջոցներ

Հոդվածի անվանումը	Շենքեր	Համակ. և կապի միջոցներ	Փոխադրամիջոցներ	Գույք և գրասենյակային սարքավոր.	Այլ հիմնական և միջոցներ	Հիմն.միջ. գծով կապ. ներդ.	Վարձակ. հիմն.միջ. գծով կապ. ներդր.	Ընդամենը
Սկզբնական արժեք								
Մնացորդը նախորդ ժամանակաշրջանի սկզբում		7,888	120,897	3,739	2,430			134,954
Ավելացում		1,741		200				1,941
Օտարում								
Ճշգրտում								
Վերագնահատում								
Վերադասակարգում								
Մնացորդը նախորդ ժամանակաշրջանի վերջում		9,629	120,897	3,939	2,430			136,895
Ավելացում								
Օտարում								
Ճշգրտում								
Վերագնահատում								

Արժեզրկում							
Վերագնահատումի g մաշվածության ճշգրտում							
Մնացորդը հաշվետու ժամանակաշրջանի վերջում	9,629	120,897	3,939	2,430			136,895
Կուտակված մաշվածություն							
Մնացորդը նախորդ ժամանակաշրջանի սկզբում	(7,434)	(69,284)	(3,569)	(32)			(80,319)
Ավելացում	(597)	(6,256)	(108)	(486)			(7,447)
Օտարում							
Ճշգրտում							
Վերադասակարգու մ							
Վերագնահատում							
Մնացորդը նախորդ ժամանակաշրջանի վերջում	(8,031)	(75,540)	(3,677)	(518)			(87,766)
Ավելացում	(230)	(1,564)	(34)	(122)			(1,949)
Օտարում							
Ճշգրտում							
Վերագնահատումի g մաշվածության ճշգրտում							
Արժեզրկում							
Մնացորդը հաշվետու ժամանակաշրջանի վերջում	(8,261)	(77,104)	(3,711)	(640)			(89,715)
Զուտ հաշվեկշռային արժեք							
նախորդ հաշվետու ժամանակաշրջանի վերջում	1,598	45,357	262	1,912			49,129
հաշվետու ժամանակաշրջանի վերջում	1,368	43,792	228	1,791			47,179

Ոչ նյութական ակտիվներ

	Համա- կարգ- չային ծրագ- րեր	Լիցենզի ա-ներ և վատա- հազրեր	Հեղինակայի ն իրավունքնե ր	Այլ ոչ նյութական ակտիվներ	Ոչ նյութական ակտիվների զօժով կապ.ներդ.	Ընդամենը
Սկզբնական արժեք						

Մնացորդը նախորդ ժամանակաշրջանի սկզբում	6,728	5,078			11,806
Ավելացում	910	248			1,158
Օտարում					
Արժեզրկում					
Վերագնահատում					
Մնացորդը նախորդ ժամանակաշրջանի վերջում	7,638	5,326			12,964
Ավելացում					
Օտարում					
Վերագնահատում					
Արժեզրկում					
Վերագնահատումից մաշվածության ճշգրտում					
Մնացորդը հաշվետու ժամանակաշրջանի վերջում	7,638	5,326			12,964
<u>Կուտակված մաշվածություն</u>					
Մնացորդը նախորդ ժամանակաշրջանի սկզբում	(2,561)	(1,043)			(3,604)
Ավելացում	(708)	(628)			(1,336)
Օտարում					
Արժեզրկում					
Վերագնահատում					
Մնացորդը նախորդ ժամանակաշրջանի վերջում	(3,269)	(1,671)			(4,940)
Ավելացում	(199)	(189)			(388)
Օտարում					
Վերագնահատումից մաշվածության ճշգրտում					
Արժեզրկում					
Մնացորդը հաշվետու ժամանակաշրջանի վերջում	(3,468)	(1,860)			(5,328)
<u>Զուտ հաշվեկշռային արժեք</u>					
Հաշվետու ժամանակաշրջանի վերջում	4,170	3,466			7,636
Նախորդ հաշվետու ժամանակաշրջանի վերջում	4,370	3,654			8,024

	Հաշվետու ժամանակաշրջան	Նախորդ ժամանակաշրջան
Դերիտորական պարտքեր բյուջեի գծով		
Դերիտորական պարտքեր մատակարարների գծով		
Կանխավճարներ աշխատակիցներին	125	
Կանխավճարներ մատակարարներին	4,742	491
Կանխավճարներ բյուջեի և պարտադիր սոցիալական ապահովագրության վճարների գծով	21,474	11,605
Այլ դերիտորական պարտքեր և կանխավճարներ	48,009	
Ընդամենը	74,350	12,096
Այլ ակտիվների գծով հնարավոր կորուստների պահուստ (ծանոթ. 8)		
Ընդամենը	74,350	12,096
Այլ ակտիվներ		
Պահեստ	270	228
Բռնագանձված գրավ և վաճառքի համար պահվող ակտիվներ		
Այսպես ժամանակաշրջանի ծախսեր չեջվորման ածանցյալ գործիքներ		
Այլ ակտիվներ	9,168	370
Ընդամենը այլ ակտիվներ	83,788	12,694

Ծանոթագրություն 23. «Պարտավորություններ բանկերի և այլ ֆինանսական կազմակերպությունների նկատմամբ»

	Հաշվետու ժամանակաշրջան	Նախորդ ժամանակաշրջան
ՀՀ կենտրոնական բանկ փոխառություններ ռեպո համաձայնագրեր այլ		
ՀՀ բանկեր փոխառություններ ռեպո համաձայնագրեր այլ	15,503,173 26,883	10,697,161 40,610
ԲԲԲ- (Բաա3) և բարձր վարկանիշ ունեցող բանկեր փոխառություններ ռեպո (հետգնման) պայմանագրեր այլ		
ԲԲԲ- (Բաա3)-ից ցածր վարկանիշ ունեցող և վարկանիշ չունեցող բանկեր փոխառություններ ռեպո համաձայնագրեր այլ		
Հաշվեգրված տոկոսներ	13,349	8,878
Ընդամենը	15,543,405	10,746,649

Ֆինանսական կազմակերպություններ փոխառություններ ռեպո (հետզման) պայմանագրեր ալլ	450	100,913
Հաշվեգրված տոկոսներ		162
Ընդամենը		101,075
Ընդամենը պարտավորություններ բանկերի և միջազգային ֆինանսական կազմակերպությունների նկատմամբ	15,543,855	10,847,724

Ծանոթագրություն 24. «Պարտավորություններ հաճախորդների նկատմամբ»

	Հաշվետու ժամանակաշրջան	Նախորդ ժամանակաշրջան
ՀՀ Կառավարության և տեղական ինքնակառավարման մարմինների նկատմամբ		
Ռեպո համաձայնագրեր Փոխառություններ Ալլ		
Հաշվարկված տոկոսներ Ընդամենը		
ՀՀ ռեզիդենտ իրավաբանական անձանց, հիմնարկների նկատմամբ		
Ռեպո համաձայնագրեր Փոխառություններ Ալլ		
Հաշվարկված տոկոսներ Ընդամենը		
Ոչ ռեզիդենտ իրավաբանական անձանց, հիմնարկների նկատմամբ		
Ռեպո համաձայնագրեր Փոխառություններ Ալլ		
Հաշվարկված տոկոսներ Ընդամենը		
ՀՀ ռեզիդենտ անհատ ձեռնարկատերերի նկատմամբ		
Ռեպո համաձայնագրեր Փոխառություններ Ալլ		
Հաշվարկված տոկոսներ Ընդամենը		
Ոչ ռեզիդենտ անհատ ձեռնարկատերերի նկատմամբ		
Ռեպո համաձայնագրեր Փոխառություններ Ալլ		
Հաշվարկված տոկոսներ Ընդամենը		
ՀՀ ռեզիդենտ ֆիզիկական անձանց նկատմամբ		
Ռեպո համաձայնագրեր Փոխառություններ Ալլ		

Հաշվարկված տոկոսներ Ընդամենը		
Ոչ ռեզիդենտ ֆիզիկական անձանց նկատմամբ		
Ռեպո համաձայնագրեր Փոխառություններ Այլ		
Հաշվարկված տոկոսներ Ընդամենը		
Ընդամենը պարտավորություններ հաճախորդների նկատմամբ		

Ծանոթագրություն 25. «Շահույթի կամ վնասի միջոցով վերաչափվող իրական արժեքով հաշվառվող ֆինանսական պարտավորություններ»

Շահույթի կամ վնասի միջոցով վերաչափվող իրական արժեքով հաշվառվող ֆինանսական պարտավորություններ	Հաշվետու ժամանակաշրջան	Նախորդ ժամանակաշրջան
Շահույթի կամ վնասի միջոցով վերաչափվող իրական արժեքով հաշվառվող ածանցյալ գործիքներ՝ ֆյուչերս ֆորվարդ օպցիոն սվոպ այլ		
Հեջավորման ածանցյալ գործիքներ		
Այլ		
Ընդամենը		

Ծանոթագրություն 26. «Ներդրումային ընկերության կողմից թողարկված արժեթղթեր»

Ներդրումային ընկերության կողմից թողարկված արժեթղթեր	Հաշվետու ժամանակաշրջան	Նախորդ ժամանակաշրջան
Ներդրումային ընկերության կողմից թողարկված առանց տոկոսի արժեթղթեր		
Ներդրումային ընկերության կողմից թողարկված տոկոսային արժեթղթեր		
Ներդրումային ընկերության կողմից թողարկված արտոնյալ բաժնետոմսեր (ֆինանսական պարտավորություններ համարվող)		
Թողարկված այլ արժեթղթեր		
Հաշվեգրված տոկոսներ		
Ընդամենը		

Ծանոթագրություն 27. «Պահուստներ»

Պահուստներ	Հաշվետու ժամանակաշրջան	Նախորդ ժամանակաշրջան
-------------------	-------------------------------	-----------------------------

Սկզբնական մնացորդ		
Պահուստին կատարված մասհանումներ		
Պահուստի օգտագործում		
Պահուստին կատարված զուտ մասհանումներ		
Վերջնական մնացորդ		

Ծանոթագրություն 28. «Այլ պարտավորություններ»

Այլ պարտավորություններ	Հաշվետու ժամանակաշրջան	Նախորդ ժամանակաշրջան
Կրեդիտորական պարտքեր բյուջեի գծով	158,506	
շահութահարկի գծով	158,370	90,921
ԱԱՀ-ի գծով	100	
այլ հարկերի ու տուրքերի գծով	30	
սոցիալական ապահովագրության վճարումների գծով	6	
Պարտավորություններ աշխատակիցների նկատմամբ աշխատավարձի գծով	16,300	13,564
Կրեդիտորական պարտքեր մատակարարների նկատմամբ	4,726	729
Կրեդիտորական պարտքեր կանոնադրական կապիտալի համալրման գծով		
Այլ պարտավորություններ		
Մնացորդը ժամանակաշրջանի վերջում	179,532	105,214

Ծանոթագրություն 29. «Կանոնադրական կապիտալ»

1. Ընկերության գրանցված և ամբողջությամբ վճարված բաժնետիրական կապիտալը 31.03.2018թ.-ի դրությամբ կազմում է 1,000,000 հազար դրամ:
2. Ընկերության թողարկված և տեղաբաշխված սովորական բաժնետոմսերի քանակը՝ 20,000 հատ, յուրաքանչյուրը 50,000 ՀՀ դրամ անվանական արժեքով:
3. Հաշվետու ժամանակաշրջանի վերջի դրությամբ Ընկերության մասնակիցներն են.

Նշանակալից մասնակցի անունը, ազգանունը	Ընկերությունում ունեցած մասնակցության գումարը	Ընկերությունում ունեցած մասնակցության չափը տոկոսային հարաբերությամբ
Էդուարդ Մարության	500,000,00	50%
Արայիկ Կարապետյան	500,000,00	50%

1. Հաշվետու ժամանակաշրջանում Ընկերության կողմից շահութաբաժիններ չեն վճարվել:

Ծանոթագրություն 30. « Կապիտալի այլ տարրեր»

Ընկերությունը 2018թ-ի մարտի 31-ի դրությամբ հաշվեկշռում հաշվառվող կապիտալի այլ տարրեր չի ունեցել:

Ծանոթագրություն 31. «Գործարքներ կապակցված կողմերի հետ»

Ներկայացվող հաշվետվությունների առումով Ընկերության կապակցված կողմեր են համարվում՝

1. Ընկերության ղեկավարները,
2. Ընկերության կապիտալում նշանակալից մասնակցություն ունեցող անձինք,
3. (1) և (2) կետերում նշված անձանց հետ փոխկապակցված ֆիզիկական և իրավաբանական անձինք:

Ընկերությունն իր գործունեության ընթացքում ներգրավված է լինում կապակցված կողմերի հետ մի շարք գործարքներում: Այդ գործարքները ներառում են փոխատվությունները, վարձավճարները և այլն: Նշված գործարքները իրականացվել են՝ շուկայում գործող պայմաններից և տոկոսադրույքներից ելնելով:

Ստորև ներկայացված են այն գործարքների մնացորդները կապակցված կողմերի հետ, որոնք առկա էին Ընկերության հաշվապահական հաշվեկշռում 31.03.2018թ-ի դրությամբ.

Պահանջներ այլ ներդումային ընկերությունների նկատմամբ	Հաշվետու ժամանակաշրջան	Նախորդ ժամանակաշրջան
Մնացորդը առ 1 հունվարի		
Տարվա ընթացքում ավելացում		
Տարվա ընթացքում նվազում		
Մնացորդը 31 մարտի դրությամբ		

Հաճախորդների նկատմամբ պահանջներ	Հաշվետու ժամանակաշրջան	Նախորդ ժամանակաշրջան
Մնացորդը առ 1 հունվարի	1,316,324	1,098,150
Տարվա ընթացքում պահանջների աճ	411,937	1,700,000
Տարվա ընթացքում մարված պահանջներ	(747,047)	(1,400,728)
Մնացորդը 31 մարտի դրությամբ	981,213	1,397,423
Տոկոսային եկամուտ	29,163	51,713

Պարտավորություններ հաճախորդների նկատմամբ	Հաշվետու ժամանակաշրջան	Նախորդ ժամանակաշրջան
Մնացորդը առ 1 հունվարի	0	0
Տարվա ընթացքում ստացված գումարներ	0	500
Տարվա ընթացքում վճարված գումարներ	0	(500)
Մնացորդը 31 մարտի դրությամբ	0	0
Տոկոսային ծախս	0	0

Ծանոթագրություն 32. «Ֆինանսական ռիսկերի վերաբերյալ նվազագույն բացահայտումներ»

Ռիսկի կրումը ֆինանսական գործունեության անբաժանելի մասն է, և գործառնական ռիսկերը գործունեության անխուսափելի հետևանքն են: Այդուհանդերձ, Ընկերության նպատակն է հասնել ռիսկերի և օգուտների միջև համապատասխան հավասարակշռության և նվազագույնի հասցնել Ընկերության ֆինանսական վիճակի վրա անցանկալի ազդեցությունները:

Ռիսկերի կառավարման բնագավառում Ընկերության հիմնական նպատակն է ֆինանսական կորուստների կրճատումը և իրականացվող գործառնությունների ծավալների համապատասխան հուսալիության ապահովումը՝ ի շահ հաճախորդների, սեփականատերերի:

Ընկերության ռիսկի կառավարման քաղաքականության նպատակն է ախտորոշել և վերլուծել ռիսկերը, սահմանել ռիսկի համապատասխան սահմանաչափեր և հսկողություն, և արժանահավատ և նորացված տեղեկատվական համակարգերի միջոցով վերահսկել ռիսկերը և սահմանաչափերի պահպանումը:

Շուկայական ռիսկ

Շուկայական ռիսկն այն ռիսկն է, որ ֆինանսական գործիքների ապագա դրամական հոսքերը կամ իրական արժեքը կտատանվի այնպիսի շուկայական փոփոխականների պատճառով, ինչպիսիք են տոկոսադրույքները և արտարժույթի փոխարժեքները:

Արտարժույթի ռիսկ

Արտարժութային ռիսկի կառավարման գործընթացը ներառում է՝ արտարժութային շուկայի ուսումնասիրման, արտարժութային ռիսկի կանխատեսման, արտարժութային ռիսկի գնահատման՝ ռիսկի հնարավոր չափերի և հետևանքների որոշման, արտարժութային ռիսկի հետ կապված կորուստների կանխարգելման և նվազեցման փուլերը: Ընկերությունում արժութային շուկայի վերլուծության գնահատականները տալիս է գործադիր տնօրենը, որը օրական հետևում է շուկայական զարգացումներին, հավաքագրում և ուսումնասիրում փորձագիտական գնահատականները, կարճաժամկետ կանխատեսումներ անում շուկայի վարքագծի վերաբերյալ:

Կանխատեսումների իրականացման համար հիմք են հանդիսանում երկարաժամկետ հատվածում փոխարժեքի վրա ազդող երկրի տնտեսական պայմանները: Ուսումնասիրվում են փոխարժեքների տատանման միտումները կամ տրենդները, վերլուծության են ենթարկվում փոխարժեքների տատանումների դրսևորումները:

Հաշվետու ժամանակաշրջան				
	Հայաստանի Հանրապետության դրամ	I խմբի արտարժույթ	II խմբի արտարժույթ	Ընդամենը
Ակտիվներ				
Կանխիկ դրամական միջոցներ և մնացորդներ Կենտրոնական բանկում				
Պահանջներ բանկերի և այլ ֆինանսական կազմակերպությունների նկատմամբ	34,442	409,214		443,656
Շահույթի կամ վնասի միջոցով իրական արժեքով չափվող ֆինանսական ակտիվներ				
Հաճախորդների նկատմամբ պահանջներ	786,642	194,571		981,213
Այլ համապարփակ ֆինանսական արդյունքի միջոցով իրական արժեքով չափվող ֆինանսական ակտիվներ	17,541,741	221,621		17,763,362
Ամորտիզացված արժեքով չափվող ֆինանսական ակտիվներ				
Այլ	45,006	38,782		83,788
Ընդամենը ակտիվներ	18,407,831	864,188		19,272,019
Պարտավորություններ				
Պարտավորություններ բանկերի և այլ ֆինանսական կազմ. նկատմամբ	15,516,834	27,021		15,543,855
Պարտավորություններ հաճախորդների նկատմամբ				

Այլ պարտավորություններ	179,532			179,532
Ընդամենը պարտավորություններ	15,696,366	27,021		15,723,387
Զուտ դիրք	2,711,465	837,167		3,548,632

Նախորդ ժամանակաշրջան

Հոդվածի անվանումը	Հայաստանի Հանրապետության դրամ	I խմբի արտարժույթ	II խմբի արտարժույթ	Ընդամենը
Ակտիվներ				
Կանխիկ դրամական միջոցներ և մնացորդներ Կենտրոնական բանկում				
Պահանջներ բանկերի և այլ ֆինանսական կազմակերպությունների նկատմամբ	40,588	77,777		118,365
Շահույթի կամ վնասի միջոցով վերաչափվող իրական արժեքով հաշվառվող ֆինանսական ակտիվներ				
Հաճախորդների նկատմամբ պահանջներ	839,965	557,458		1,397,423
Վաճառքի համար մատչելի ֆինանսական ակտիվներ	11,615,764	186,367		11,802,131
Մինչև մարման ժամկետը պահվող ներդրումներ				
Այլ	73,672			73,672
Ընդամենը ակտիվներ	12,569,989	821,602		13,391,591
Պարտավորություններ				
Պարտավորություններ բանկերի և այլ ֆինանսական կազմ. նկատմամբ	10,806,906	40,817		10,847,723
Պարտավորություններ հաճախորդների նկատմամբ				
Այլ պարտավորություններ	252,297			252,297
Ընդամենը պարտավորություններ	11,059,203	40,817		11,100,020
Զուտ դիրք	1,510,786	780,785		2,291,571

Ածանցյալ ֆինանսական գործիքների տեսակները	Հայաստանի Հանրապետության դրամ	I խմբի արտարժույթ	II խմբի արտարժույթ	Ընդամենը
Ֆյուչերսային գործիքների գծով - պարտավորություններ - պահանջներ				
Ֆորվարդային գործիքների գծով - պարտավորություններ - պահանջներ				
Օպցիոնների գծով - պարտավորություններ				

- պահանջներ Սվոպերի գծով -պարտավորություններ -պահանջներ				
Այլ ածանցյալ գործիքների գծով - պարտավորություններ - պահանջներ				
Չուտ դիրք ըստ ածանցյալ ֆինանսական գործիքների				
Չուտ բաց դիրք				

Տոկոսադրույքի ռիսկ

Տոկոսադրույքի փոփոխությունն ուղղակիորեն ազդում է Ընկերության տոկոսային ռիսկի, ակտիվների ու պարտավորությունների հետ կապված դրամական միջոցների հոսքի և նրանց իրական արժեքի վրա: Այդ պատճառով, ակտիվների և պարտավորությունների տոկոսադրույքների վերանայման ժամկետայնության վերլուծությունը թույլ է տալիս ֆինանսական հաշվետվություններն օգտագործողներին վերլուծել Ընկերության տոկոսադրույքի ռիսկը և, հետևաբար, ակնկալվող օգուտները կամ վնասները:

Հաշվետու ժամանակաշրջան

Հոդվածի անվանումը	մինչև 1 ամիս		1-ից մինչև 3 ամիս		3-ից մինչև 6 ամիս		6-ից մինչև 1 տարի		1-ից մինչև 5 տարի		5 տարուց ավելի	
	խցումն	խափաբանում	խցումն	խափաբանում	խցումն	խափաբանում	խցումն	խափաբանում	խցումն	խափաբանում	խցումն	խափաբանում
Տեղաբաշխված միջոցներ												
Պահանջներ բանկերի և այլ ֆին. կազմ. նկատմամբ, այդ թվում՝ -ավանդներ -ռեպո համաձայնագրեր -այլ												
Հաճախորդների նկատմամբ պահանջներ, այդ թվում՝ - ռեպո համաձայնագրեր - այլ	30,026		56,094		36,050		664,472	146,199		48,373		
Այլ համապարփակ ֆինանսական արդյունքի միջոցով իրական արժեքով չափվող ֆինանսական ակտիվներ, այդ թվում՝ - երկարաժամկետ պարտք. գործիքներ - կարճաժամկետ պարտք. գործիքներ - բաժնային գործիքներ -այլ	810,365	563	1,845	31,234	38,561		40,197		8,262,824	189,824	8,229,045	158,903
Ամորտիզացված արժեքով չափվող ֆինանսական ակտիվներ												
Տեղաբաշխված այլ միջոցներ												

Ընդամենը	840,391	563	57,939	31,234	74,611		704,669	146,199	8,262,824	238,197	8,387,948
Պարտավորություններ											
բանկերի և այլ ֆին. կազմ- ների նկատմամբ, այդ թվում՝ - վարկեր - ռեպո համաձայնագրեր - այլ	15,516,383 451									27,021	
Պարտավորություններ հաճախորդների նկատմամբ, այդ թվում՝ - ռեպո համաձայնագրեր - այլ											
Ներդրումային ընկերության կողմից թողարկված արժեթղթեր, այդ թվում՝ - փոխարկելի արժեթղթեր - հիփոթեքային պարտատոմսեր - այլ պարտատոմսեր - ստորադաս փոխատուություններ											
Ներգրված այլ միջոցներ											
Ընդամենը	15,516,834									27,021	
Զուտ դիրք											

Նախորդ ժամանակաշրջան

Հոդվածի անվանումը	մինչև 1 ամիս		1-ից մինչև 3 ամիս		3-ից մինչև 6 ամիս		6-ից մինչև 1 տարի		1-ից մինչև 5 տարի		5 տարուց ավելի	
	իսցումն	իսբաժնետիր	իսցումն	իսբաժնետիր	իսցումն	իսբաժնետիր	իսցումն	իսբաժնետիր	իսցումն	իսբաժնետիր	իսցումն	իսբաժնետիր
Տեղաբաշխված միջոցներ												
Պահանջներ բանկերի և այլ ֆին. կազմ. նկատմամբ, այդ թվում՝ - ավանդներ - ռեպո համաձայնագրեր - այլ												
Հաճախորդների նկատմամբ պահանջներ, այդ թվում՝ - ռեպո համաձայնագրեր - այլ		48,714	445,379		394,585		129,366		379,378			
Վաճառքի համար մատչելի արժեթղթեր, այդ թվում՝ - երկարաժամկետ պարտք. գործիքներ - կարճաժամկետ պարտք. գործիքներ	2,961,190	302	1,284	2,082			28,212	7,517,175	155,771	1,136,115		

- բաժնային գոծիքներ -այլ											
Մինչև մարման ժամկետը պահվող ներդրումներ											
Տեղաբաշխված այլ միջոցներ											
Ընդամենը	2,961,190	49,01 6	446,66 3	2,082	394,585			157,578	7,517,175	535,149	1,1 36, 115
Պարտավորություններ											
բանկերի և այլ ֆին. կազմ-ների նկատմամբ, այդ թվում՝ - վարկեր - ռեպո համաձայնագրեր - այլ										40,818	
Պարտավորություններ հաճախորդների նկատմամբ, այդ թվում՝ - ռեպո համաձայնագրեր - այլ											
Ներդրումային ընկերության կողմից թողարկված արժեթղթեր, այդ թվում՝ - փոխարկելի արժեթղթեր - այլ պարտատոմսեր - ստորադաս փոխառություններ											
Ներգրված այլ միջոցներ											
Ընդամենը										40,818	
Զուտ դիրք	2,961,190	49,01 6	446,66 3	2,082	394,585			157,578	7,517,175	494,331	1,1 36, 115

Հոդվածի անվանումը	Հաշվեու ժամանակաշրջանի տոկոսադրույքներ		Նախորդ հաշվետու ժամանակաշրջանի տոկոսադրույքներ	
	Հայաստանի Հանրապետության դրամ	Արտարժույթ	Հայաստանի Հանրապետության դրամ	Արտարժ ույթ
	%	%	%	%
Ակտիվներ				
Մնացորդներ Կենտրոնական Բանկում				
Պահանջներ բանկերի և այլ ֆինանսական կազմ. նկատմամբ, այդ թվում՝ - ռեպո համաձայնագրեր - սվոպ			7.1%	
Հաճախորդների նկատմամբ պահանջներ		11.96%	9%	16.2% 13.8%
Շահույթի կամ վնասի միջոցով իրական արժեքով հաշվառվող և այլ համապարփակ ֆինանսական		8.94%	5.4%	8.4% 5.7%

արդյունքի միջոցով իրական արժեքով չափվող ֆինանսական ակտիվներ				
Անորտիզացված արժեքով չափվող ֆինանսական ակտիվներ				
Պարտավորություններ				
Պարտավորություններ բանկերի և այլ ֆին. կազմ. նկատմամբ	6.39%	11%	6.5%	11%
Պարտավորություններ հաճախորդների նկատմամբ				
Պարտավորություններ ներդրումային ընկերության կողմից թողարկված արժեթղթերի գծով				

Գնային ռիսկ

Գնային ռիսկը ֆինանսական ակտիվի գնի փոփոխության հետ կապված ռիսկ է:

Շուկայական գների փոփոխությունը մեծապես ազդում է ֆինանսական գործիքների արժեքի վրա, ընդ որում, այդ փոփոխությունները կարող են պայմանավորված լինել ինչպես առանձին արժեթղթերին կամ նրանց թողարկողներին բնորոշ գործոններով, այնպես էլ շուկայում շրջանառվող բոլոր արժեթղթերի վրա ազդող ընդհանուր գործոններով:

Իրացվելիության ռիսկ

Իրացվելիության ռիսկը Ընկերության կողմից ստանձնած պարտավորությունների պատշաճ կատարման ունակության մասնակի կամ ամբողջությամբ կորստի վտանգն է:

Իրացվելիության ռիսկերն ի հայտ են գալիս անբավարար իրացվելիության կամ շուկայականից առավել բարձր արժեքով ձեռք բերված իրացվելիության արդյունքում, ինչն այնուհետև ներգործում է Ընկերության եկամուտներին և ծախսերին: Այս ռիսկն առաջանում է այն ժամանակ, երբ Ընկերությունը չի կարողանում վերահսկել պասիվների կրճատումը և ապահովվել ակտիվների աճը: Իրացվելիության ռիսկը մի ռիսկ է, երբ Ընկերությունն ի վիճակի չի լինում մարման ժամկետում կատարել վճարման իր պարտավորությունները:

Իրացվելիության ռիսկի կառավարումը ընթացիկ ժամանակաշրջանում կապված էր, առաջին հերթին, ակտիվների և պասիվների կառավարման արդյունավետ խնդրի լուծման, առավելագույն շահույթի ստացման հետ՝ պահպանելով իրացվելիության անհրաժեշտ մակարդակը:

Իրացվելիության ռիսկի կառավարումը ակնկալում է՝

1. կանխիկ հոսքի վերլուծություն
2. ակտիվների և պարտավորությունների դասակարգում ըստ պայմանագրային ժամկետների
3. շուկաների մոնիտորինգ՝ համապատասխան մասնակից ապահովելու նպատակով:

Ընկերությունում իրացվելիության կառավարման հիմնական մեթոդ է հանդիսանում ակտիվների կառավարման մեթոդը:

Իրացվելիության առաջնային կառավարման մեթոդը, որը և իրացվելիության գլխավոր աղբյուրն է, բացարձակ իրացվելի միջոցներն են՝ դրամարկղը և թղթակցային հաշիվներում մնացորդները:

Իրացվելիության երկրորդային կառավարման մեթոդը բարձր իրացվելի եկամտաբեր ակտիվներն են, որոնք կարճ ժամկետներում և նվազագույն կորուստների ռիսկով կարելի է վերափոխել կանխիկ դրամական միջոցների: Դրանք ձևավորվում են ՀՀ պետական գանձապետական արժեթղթերից:

Իրացվելիության կառավարման համար կիրառվում են նաև ակտիվների ու պարտավորությունների կառավարման այլ մեթոդներ, որոնցից են.

- իրացվելի ակտիվները վաճառելու մեթոդը: Իրացվելիության ցածր մակարդակի դեպքում Ընկերությունը դրամական միջոցներ ստանալու համար վաճառում է ակտիվներ:

- պարտավորությունների կառավարման մեթոդ: Այն կայանում է նրանում, որ Ընկերությունն իրացվելիություն է ձեռք բերում ֆինանսական շուկայում արտաքին փոխառությունների, վարկերի, ռեպո համաձայնագրերի միջոցով, ինչը ենթադրում է փոխառու միջոցների աղբյուրների փնտրման, դրանցից ամենահուսալիների (ներգրավման ամենաերկար ժամկետներ ունեցող) ընտրության և տարբեր

պարտավորությունների ու ակտիվների միջև անհրաժեշտ օպտիմալ հարաբերակցությունների հաստատման գործընթացները:

Իրացվելիության կառավարման և վերահսկման համար Ընկերությունն ուղղորդվում է հետևյալ սկզբունքներով.

Դրանք են.

ա) ընթացիկ իրացվելիություն,

բ) ժամկետային իրացվելիություն:

Ընկերությունն իրացվելիությունը կառավարում է տարբեր մեթոդների համակցման միջոցով, կախված արտաքին միջավայրի փոփոխության հետ, իրացվելիության լավագույն իրավիճակին հասնելու համար:

Հաշվետու ժամանակաշրջան

ԱԿՏԻՎՆԵՐ	Մարմանը մնացել է					Անժամկետ	Ընդամենը
	մինչև 1ամիս	1-3 ամիս	3-6 ամիս	6-12 ամիս	1 տարուց ավելի		
Կանխիկ և կանխիկին հավասարեցված դրամական միջոցներ, մնացորդներ ՀՀ ԿԲ-ում Պահանջներ բանկերի և այլ ֆին. կազմ. նկատմամբ	443,656						443,656
Հաճախորդների նկատմամբ պահանջներ	30,026	56,094	36,050	810,671	48,373		981,213
Արժեթղթեր, այդ թվում՝ - շահույթի կամ վնասի միջոցով իրական արժեքով հաշվառվող - այլ համապարփակ ֆինանսական արդյունքի միջոցով իրական արժեքով չափվող ֆինանսական ակտիվներ - ամորտիզացված արժեքով չափվող ֆինանսական ակտիվներ - ռեպո	688	33,079	5,318	40,197	362,739		17,763,362
Այլ պահանջներ	17,321,340			2			74,949
Հետհաշվեկշռային պայմանական ակտիվներ	74,948						
Պայմանագրային պահանջներ							
Ընդամենը	17,870,658	89,173	41,368	850,870	411,112		19,263,180

ՊԱՐՏԱՎՈՐՈՒԹՅՈՒՆՆԵՐ	Մարմանը մնացել է					Անժամկետ	Ընդամենը
	մինչև 1ամիս	1-3 ամիս	3-6 ամիս	6-12 ամիս	1 տարուց ավելի		
Պարտավորություններ բանկերի և այլ ֆինանսական կազմ. նկատմամբ	15,516,834				27,021		15,543,855
Պարտավորություններ հաճախորդների նկատմամբ							
Պարտավորություններ ներդրումային ընկերության կողմից թողարկված արժեթղթերի գծով							
Այլ պարտավորություններ	1,871		161,361		16,300		179,532
Հետհաշվեկշռային պայմանական պարտավորություններ							

Պայմանագրային պարտավորություններ						
Ընդամենը	15,518,705		161,361		43,321	15,723,387

Նախորդ ժամանակաշրջան

ԱԿՏԻՎՆԵՐ	Մարմանը մնացել է					Անժամկետ	Ընդամենը
	մինչև 1ամիս	1-3 ամիս	3-6 ամիս	6-12 ամիս	1 տարուց ավելի		
Կանխիկ և կանխիկին հավասարեցված դրամական միջոցներ, մնացորդներ ՀՀ ԿԲ-ում							
Պահանջներ բանկերի և այլ ֆին. կազմ. նկատմամբ	118,365						118,365
Հաճախորդների նկատմամբ պահանջներ	48,714	445,379	394,585	129,366	379,378		1,397,423
Արժեթղթեր, այդ թվում՝ - շահույթի կամ վնասի միջոցով վերաչափվող իրական արժեքով հաշվառվող - վաճառքի համար մատչելի - մինչև մարման ժամկետը պահվող -ռեպո	339,142	3,366		28,212	155,771		11,802,131
Այլ պահանջներ	11,783			683			12,466
Հետհաշվեկշռային պայմանական ակտիվներ							
Պայմանագրային պահանջներ							
Ընդամենը	11,793,644	448,745	394,585	158,261	535,149		13,330,385

ՊԱՐՏԱՎՈՐՈՒԹՅՈՒՆՆԵՐ	Մարմանը մնացել է					Անժամկետ	Ընդամենը
	մինչև 1ամիս	1-3 ամիս	3-6 ամիս	6-12 ամիս	1 տարուց ավելի		
Պարտավորություններ բանկերի և այլ ֆին. կազմ. նկատմամբ	10,806,905				40,818		10,847,723
Պարտավորություններ հաճախորդների նկատմամբ							
Պարտավորություններ ներդրումային ընկերության կողմից թողարկված արժեթղթերի գծով							
Այլ պարտավորություններ	91,306			13,908			105,214
Հետհաշվեկշռային պայմանական պարտավորություններ							
Պայմանագրային պարտավորություններ							
Ընդամենը	10,898,211			13,908	40,818		10,952,937

Ստորև ներկայացվում են Ընկերության ընդհանուր կապիտալի մեծությունը 2018թ-ի ընթացքում ըստ ամիսների, ինչպես նաև Ընկերության ընդհանուր կապիտալի համարժեքության նորմատիվի ցուցանիշները:

ԱՄԻՄՆԵՐ	ԸՆԴՀԱՆՈՒՐ ԿԱՊԻՏԱԼ (միջին)	ՀԻՄՆԱԿԱՆ ԿԱՊԻՏԱԼ (միջին)	ԸՆԴՀԱՆՈՒՐ ԿԱՊԻՏԱԼԻ ՆՈՐՄԱՏԻՎԻ ՍԱՀՄԱՆԱԶՍՓԸ	հազ. դրամ
				ՀԱՍԱՐԺԵԶՈՒԹՅԱՆ ՆՈՐՄԱՏԻՎԻ ՄԵԾՈՒԹՅՈՒՆ
1	2	3	4	5
ՀՈՒՆՎԱՐ	2,953,907	1,914,032	300,000	12.77%
ՓԵՏՐՎԱՐ	3,204,143	1,996,379	300,000	12.61%
ՄԱՐՏ	3,262,645	2,047,974	300,000	12.23%

Ներդրումային ընկերության ընդհանուր կապիտալի և ռիսկով կշռված ակտիվների գումարների միջև սահմանային հարաբերակցությունը (Ն1 նորմատիվ) սահմանված է 12% :

Ծանոթագրություն 34. «Ֆինանսական ակտիվների և պարտավորությունների իրական արժեք»

Ընկերության գնահատմամբ իր ֆինանսական ակտիվների և պարտավորությունների իրական արժեքներն էականորեն չեն տարբերվում իրենց հաշվեկշռային արժեքներից:

Պահանջներ և պարտավորություններ ֆինանսական կազմակերպությունների նկատմամբ

Մեկ ամիս մարման ժամկետ ունեցող նշված ֆինանսական ակտիվների և պարտավորությունների համար հաշվեկշռային արժեքը մոտավոր արտացոլում է իրական արժեքը, քանի որ այս ֆինանսական գործիքների մարման ժամկետները բավականին կարճ են: Մեկ ամսից ավելի մարման ժամկետ ունեցող ակտիվների և պարտավորությունների իրական արժեքը սահմանվում է ակնկալվող ապագա դրամական հոսքերի հաշվարկից ելնելով և գեղճվում է տարվա վերջի դրությամբ գործող համապատասխան տոկոսադրույքներով, որոնք հիմնականում համընկնում են պայմանագրային տոկոսադրույքների հետ:

Հաճախորդներին տրված փոխատվություններ

Նշված ֆինանսական գործիքների իրական արժեքը մոտ է հաշվեկշռային արժեքին, քանի որ պայմանագրային տոկոսադրույքները համապատասխանում են ընթացիկ շուկայական համանման գործիքների տոկոսադրույքներին:

Ֆինանսական ակտիվը չափվող իրական արժեքով այլ համապարփակ ֆինանսական արդյունքի միջոցով

31.03.18թ-ի դրությամբ Ընկերությունն իր ներդրումներն արժեթերքում դասակարգել է որպես ֆինանսական ակտիվները չափվող իրական արժեքով այլ համապարփակ ֆինանսական արդյունքի միջոցով: Ընկերության արժեթղթերի պորտֆելը բաղկացած է հետևյալ արժեթղթերի տեսակներից.

- ՀՀ պետական պարտատոմսեր,
- ՀՀ կորպորատիվ պարտատոմսեր
- Բաժնային գործիքներ:

Ծանոթագրություն 35 «Կանխատեսվող ապագա գործարքների հեջավորում»

Ընկերությունը հաշվետու ժամանակաշրջանում չունի այնպիսի ֆինանսական գործիք, որը հաշվառվում է որպես կանխատեսված ապագա գործարքների հետ կապված ռիսկերի հեջ:

Ծանոթագրություն 36. «Ապաճանաչում»

Ընկերության հաշվեկշռում ապաճանաչված ֆինանսական ակտիվ կամ պարտավորություն չի հաշվառվում:

Ծանոթագրություն 37. «Գրավադրված ակտիվներ»

31.03.2018թ-ի դրությամբ Ընկերությունը ունի գրավադրած 80,000 հազար ՀՀ դրամի փոխադրամիջոց, որը հանդիսանում է ներգրավված վարկի ապահովման միջոց:

Ծանոթագրություն 38. «Ընդունված գրավ»

2018թ. մարտի 31-ի դրությամբ «ՌԵՆԵՍԱ» ՓԲԸ-ն չունի ընդունված գրավ:

Ծանոթագրություն 39. «Պարտավորությունների չկատարում/խախտում»

Հաշվետու ժամանակաշրջանում Ընկերության կողմից որևէ պայմանագրային պարտավորություն չի խախտվել:

Գործադիր տնօրեն

Գլխավոր հաշվապահ



Վաղինակ Սարգյան

Լիանա Հարությունյան

«ՌԵՆԵՍԱ» ՓԲԸ

ԸՆԿԵՐՈՒԹՅԱՆ ԴԵԿԱՎԱՐՈՒԹՅԱՆ ՀԱՅՏԱՐԱՐՈՒԹՅՈՒՆԸ

ՖԻՆԱՆՍԱԿԱՆ ՀԱՇՎԵՏՎՈՒԹՅՈՒՆՆԵՐԻ ՎԵՐԱԲԵՐՅԱԼ

2018թ. I-ին եռամսյակ

Հաշվապահական հաշվառումը «ՌԵՆԵՍԱ» ՓԲԸ-ում (այսուհետ՝ նաև՝ Ընկերություն) վարվել է ՀՀ Կենտրոնական բանկի խորհրդի 2011թ. նոյեմբերի 30-ի թիվ 322-Ն Որոշմամբ հաստատված ՀՀ տարածքում գործող բանկերի, վարկային կազմակերպությունների, ներդրումային ընկերությունների, ներդրումային ֆոնդերի և ներդրումային ֆոնդերի կառավարիչների հաշվապահական հաշվառման հաշվային պլանին, Ներդրումային ընկերության կողմից հաստատված հաշվապահական հաշվառման քաղաքականությանը համապատասխան:

Ընկերության՝ 2018թ. հունվարի 1-ից մարտի 31-ը հաշվետու ժամանակաշրջանի ֆինանսական հաշվետվությունները կազմվել և իրականացվել են համաձայն «Հաշվապահական Հաշվառման մասին» ՀՀ Օրենքի, հաշվապահական հաշվառման միջազգային ստանդարտների և գերատեսչական նորմատիվ այլ իրավական ակտերի:

Ընկերության ակտիվները, պարտավորությունները, սեփական կապիտալը, հաշվեկշռային հաշիվներում հաշվառելու նպատակով, Ընկերության ղեկավարությունն ընտրում և կիրառում է այնպիսի հաշվապահական հաշվառման քաղաքականություն, որ ֆինանսական հաշվետվությունների փաթեթը և նրանցում պարունակվող տեղեկատվությունը պարտադիր բավարարեն կիրառվող յուրաքանչյուր ստանդարտի բոլոր պահանջներին և հաշվապահական հաշվառումը կարգավորող այլ ակտերին:

Ընկերության հաշվապահական հաշվառման քաղաքականությունը բավարարում է հաշվապահական հաշվառման վարման և ֆինանսական հաշվետվությունների կազմման հետևյալ սկզբունքներին.

- *անընդհատության սկզբունք*՝ Ընկերությունը շարունակելու է իր գործունեությունը տեսանելի ապագայում և միտում չունի լուծարվելու կամ կրճատելու իր գործունեության ծավալները:
- *արժանահավատության սկզբունք*՝ ֆինանսական հաշվետվություններում ներկայացվող տեղեկատվությունը ճշմարիտ ներկայացնում է Ընկերության ֆինանսական վիճակը, ինչպես նաև՝ արտացոլում է ոչ միայն իրավական կողմը, այլ նաև դեպքերի և գործառնությունների տնտեսական

բովանդակությունը, չեզոք է, գերծ կանխակալությունից, հաշվենկատ, ամբողջական բոլոր էական դրսևորումներում:

- *հաշվեգրման սկզբունք*՝ տնտեսական գործառնությունների և դեպքերի արդյունքները ճանաչվում և հաշվապահական հաշվառման մեջ գրանցվում են այն ժամանակ, երբ դրանք տեղի են ունեցել, անկախ դրանց հետ կապված դրամական միջոցների վճարման կամ ստացման ժամկետից, և արտացոլվում են այն ժամանակաշրջանների ֆինանսական հաշվետվություններում, որոնց դրանք վերաբերում են,

- *հասկանալիության սկզբունք*՝ ֆինանսական հաշվետվություններում պարունակվող տեղեկատվությունը պետք է հասկանալի լինի օգտագործողներին,

- *էականության և միասնականության սկզբունք*՝ ֆինանսական հաշվետվություններում յուրաքանչյուր էական հոդված պետք է ներկայացվի առանձին, իսկ ոչ էական հոդվածները՝ միավորված,

- *համադրելիության սկզբունք*՝ տարբեր ժամանակաշրջանների ֆինանսական հաշվետվությունները պետք է համադրելի լինեն:

«ՌԵՆԵՄԱ» ՓԲԸ-ի կողմից ընտրված հաշվապահական հաշվառման քաղաքականության հիման վրա կազմված ֆինանսական հաշվետվությունները բավարարում են Ֆինանսական Հաշվետվությունների Միջազգային Ստանդարտների և «Հաշվապահական հաշվառման մասին» ՀՀ Օրենքի պահանջներին և ֆինանսական հաշվետվություններում ներկայացված տեղեկատվությունը պարունակում է բավարար չափով ինֆորմացիա:

«ՌԵՆԵՄԱ» ՓԲԸ-ի հաշվապահական հաշվառման քաղաքականությունը 2018թ.-ի ընթացքում փոփոխվել է՝ ֆինանսական հաշվետվությունները 2018թ. հունվարի 1-ից ուժի մեջ մտած ՖՀՄՍ 9 ստանդարտին համապատասխանեցնելու համար:

Սույնով հայտարարում ենք մաս, որ պատասխանատվություն ենք կրում.

1) Ընկերության ֆինանսական վիճակը (բոլոր էական առումներով) արժանահավատորեն արտացոլող ֆինանսական հաշվետվությունների պատրաստման և հաստատման համար, այն է՝

- ա) հաշվապահական հաշվառման քաղաքականության ընտրության, իրավասու մարմնի կողմից հաստատման և դրա հետևողականորեն կիրառման համար,
- բ) հիմնավորված գնահատումներ, հաշվարկներ կատարելու համար,
- գ) ֆինանսական հաշվետվությունների միջազգային ստանդարտների պահանջների պահպանման, իսկ Ֆինանսական հաշվետվությունների միջազգային ստանդարտներից

շեղումների դեպքում՝ ֆինանսական հաշվետվություններին կից ծանոթագրություններում այդ շեղումների բացահայտման համար,

դ) հաշվապահական հաշիվների գրանցումների ճշգրիտ վարման համար,


ե) ֆինանսական հաշվետվությունները ընկերության գործունեության անընդհատության հիման վրա պատրաստելու համար,

2) Ընկերության ֆինանսական վիճակի վերաբերյալ ժամանակին և բավարար ճշտությամբ տեղեկատվություն ապահովող, ՀՀ օրենսդրությանը և ֆինանսական հաշվետվությունների միջազգային ստանդարտներին համապատասխանող հաշվապահական հաշվառման գործուն համակարգի ներդրման համար,

3) Ընկերության ակտիվների պահպանության, խարդախությունների և անճշտությունների բացահայտման ու կանխման ուղղությամբ՝ մեր իրավասությունների սահմաններում, միջոցներ ձեռնարկելու համար:

Գործադիր տնօրեն՝

Գլխավոր հաշվապահ՝



Վաղինակ Սարգսյան

Լիանա Հարությունյան

ՀԱՎԱՍՏԻԱՅՈՒՄ

**2018թ. ՄԻՋԱՆԿՅԱԼ ՖԻՆԱՆՍԱԿԱՆ ՀԱՇՎԵՏՎՈՒԹՅՈՒՆՆԵՐԻ
ՄԻՋԱԶԳԱՅԻՆ ՍՏԱՆԴԱՐՏՆԵՐԻՆ ԵՎ ՀԱՇՎԱՊԱՀԱԿԱՆ
ՀԱՇՎԱՌՈՒՄԸ ԿԱՐԳԱՎՈՐՈՂ ԱՅԼ ԻՐԱՎԱԿԱՆ ԱԿՏԵՐԻՆ
ՀԱՍՏՊԱՏԱՍԽԱՆՈՒԹՅԱՆ ՎԵՐԱԲԵՐՅԱԼ**

«ՌԵՆԵՍԱ» ՓԲԸ-ն (այսուհետ Ընկերություն) ի դեմս Գործադիր տնօրեն Վ.Սարոյանի, սույնով հավաստաիցնում է, որ Ընկերության 2018թ. առաջին եռամսյակի միջանկյալ ֆինանսական հաշվետվությունները համապատասխանում են ֆինանսական հաշվետվությունների միջազգային ստանդարտներին և հաշվապահական հաշվառումը կարգավորող այլ իրավական ակտերին:

«ՌԵՆԵՍԱ» ՓԲԸ

Գործադիր տնօրեն



Վաղինակ Սարոյան

13.04.2018թ.